

DISTRICT PUBLIC SCHOOL & COLLEGE DEPALPUR

Winter Task Home Assignments, Work Sheets and Activities

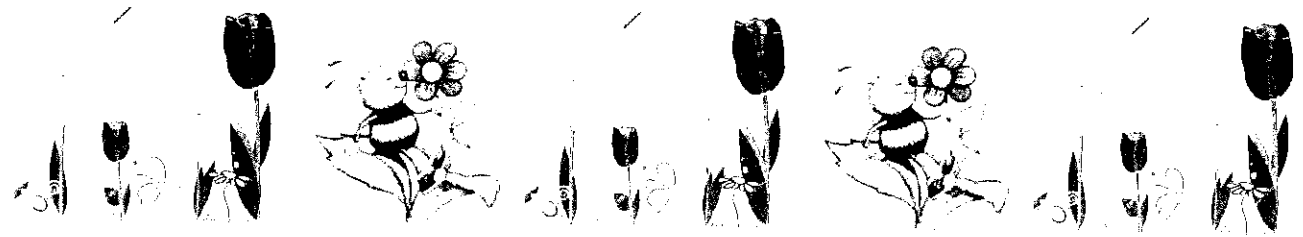
(Academic Session 2020-21)



Class: NURSERY

Student Name: _____

Father Name: _____



WINTER TASK

Home Assignment and Worksheet 2020-21

Message to parents:

Dear parents,

Please help and guide your child doing these assignments.

- Let your child follow the given writing pattern.
- Assignments must be done regularly.
- Make sure that the child should use sharpened pencil and avoids the excessive use of eraser.
- Make sure that your child can read what he/she writes.
- Make sure that you child has learnt that concept he/she is reading or writing.
- Parents are the primary source of Tarbiyah, religious and cultural values development in their ward / children and are also responsible to support their children in developing positive behaviors and values.
- To make your children responsible society members, model and teach them moral values like honesty, loyalty, respect, self – reliance self – discipline, patience, kindness, gratitude forgiveness, personal responsibility and courtesy. As parents, you need to practice what you preach / teach.
- Habits becomes second nature through regular practice. The habits learnt in early years will stay with them for the rest of their lives.
- Adopt a positive mind – set yourself and make sure the environment at home is happy and comfortable.

Stay Home , Stay Save

Principal 
DPS & College Depalpur



District Public School & College Depalpur

Block Syllabus Session (2020-2021)

Class Nursery

Subject	2 nd Semester
New Oxford Modern English (Primer A) 3 rd Edition By (Nicholas Horsburgh Claire Horsburgh)	Book Page#38 to 68, A a to Zz, missing letters, fill in the blanks,, Use a/an, Use of He/His, She/Her, Use of This/That. Question Answer, Use of am/your, Matching with pictures, Dictation words
Theme of weeks (Conversation & General Knowledge) Referred by (My Knowledge Treasure-2)	Transport: Q#1 Tell the name of transport? Q#2 Tell the types of transport? Q#3 Tell the name of land transport? Q#4 Tell the name water transport? Q#5 Tell the name of air transport? Q#6 Tell the medium of transport that you use of school? Safety: Q#1 Can children use dangerous things? Q#2 Can you play with match box? Q#2 Tell the rules to cross the road? Q#3 Can you take anything from strangers? Q#4 Can you go anywhere with strangers? Sports: Q#1 Tell the name of sports thing? Q#2 Which is your favorite game? Q#3 Tell the name indoor games? Q#4 Tell the name of outdoor games? Allama Iqbal: Q#1 Who is our national poet? Q#2 When Allama Iqbal was born? Q#3 Where Allama Iqbal was born? Q#4 Who gave the idea of Pakistan? Animals: Q#1 Tell the name of animals? Q#2 Tell the kinds of animals? Q#3 Tell the name of farm animals? Q#4 Tell the name of sea animals? Q#5 Tell the name of wild animals? Q#6 What we got from animals? Q#7 Who have visited the zoo? Autumn Season: Q#1 What will the colour of plants in autumn? Q#2 Do you like plantations? Q#3 Do you like leaves collections? Q#4 Do you like autumn seasons? Winter Season: Q#1 How's the weather in winter? Q#2 Which type of clothes do your wear in winter? Q#3 Which fruits are available in winter? Q#4 Do you like winter season? Community Services: Q#1 Who community helpers/servants? Q#2 What do you like to be? Q#3 What is your father's professions? Q# 4 Helping other is good/bad?
Rhymes Referred by (My Knowledge Treasure-2)	Ba Ba Black sheep, My Blue ship, I am a police man A.B.C song, Rain Rain go away.
Mathematics Oxford New Count Down Primer A 3 rd Edition	Book Page#42 to 107, Numbers 1 to 30, solid shapes. Addition, Subtraction, Shapes, Patterns, missing numbers (21-30) Concept of time, Big & Small, fat & Thin, Long & Short, tall & Short, Up & Down, inside & outside, Above & Below.
اردو کا گذر ستہ کتاب (آکسفورڈ)	کتاب صفحہ نمبر 65 تا 107 (طراتے) خالی جگہ پر کیجیے۔ ترتیب وار لکھائی اتارے۔ حروف کو تصویر کے ساتھ ملایئے۔ درست حرف کے گرد دائرہ لگائیے۔ تصویر کا پہلا حرف لکھیے، املا۔
اردو نظمیں Referred by (My Knowledge Treasure-2)	چل میرے گھوڑے، اب ناگیت، بلبل کا بچہ، چم چم ہمارے چکے، پیاسا گوا، کھاد، بلبل کا بچہ، سویرا، بی اور چوہا، ایک تھا تیز ایک بیڑ، بی، تھلی، تھلی ہوں میں تھلی ہوں

<p>اسلامیات Referred by (My Knowledge Treasure-2)</p>	<p>عنوان:- دو باتیں:- سوال نمبر 8۔ سیڑھیاں / اوپنی جگہ پر چڑھتے ہوئے کیا پڑھنا چاہیے؟ سوال نمبر 9۔ سیڑھیاں / اوپنی جگہ پر اترتے ہوئے کیا پڑھنا چاہیے؟ سوال نمبر 10۔ اچھی چیز دیکھ کر کیا کہنا چاہیے؟ سوال نمبر 11۔ چھینک آئے تو کیا کہنا چاہیے؟ سوال نمبر 12۔ علم میں اضافے کی دعا بتائیے؟</p> <p>آداب: سوال نمبر 1۔ جب ہم کسی سے ملیں تو کیا کہنا چاہئے؟ سوال نمبر 2۔ اسلام و علیکم کے جواب میں کیا کہنا چاہئے؟ سوال نمبر 3۔ کھانا کھانے سے پہلے کیا کرنا چاہیے؟ سوال نمبر 4۔ پانی کس ہاتھ سے پینا چاہیے؟ سوال نمبر 5۔ پانی کیسے پینا چاہیے؟ سوال نمبر 6۔ جب ہم گھر سے باہر جاتے ہیں تو کیا کہتے ہیں؟ سوال نمبر 7۔ گھر میں واپس آتے ہیں تو کیا کہتے ہیں؟ سوال نمبر 8۔ ہمیں کس کا ادب کرنا چاہیے؟ حضرت محمد ﷺ: سوال نمبر 1۔ ہمارے پیارے نبی ﷺ کا نام بتائیے؟ سوال نمبر 2۔ حضرت محمد ﷺ والد ماجد کا نام بتائیے؟ سوال نمبر 3۔ حضرت محمد ﷺ کی والدہ ماجدہ کا نام بتائیے؟ قرآن مجید: سوال نمبر 1۔ قرآن مجید کس نبی پر نازل ہوا؟ سوال نمبر 2۔ ہماری اسلامی کتاب کا نام بتائیے؟ سوال نمبر 3۔ قرآن مجید کس زبان میں ہے؟ سوال نمبر 4۔ قرآن مجید میں کتنے پارے ہیں؟ سوال نمبر 5۔ قرآن مجید پڑھنے سے پہلے کیا کرنا چاہیے؟ سوال نمبر 6۔ قرآن مجید کی سب سے چھوٹی سورت کا نام بتائیے؟ سوال نمبر 7۔ قرآن مجید کی تلاوت کے آداب بتائیے؟</p> <p>ناظرہ: سورۃ الاخلاص سنائیے۔</p>
<p>Manners Referred by (My Knowledge Treasure-2)</p>	<p>Health and Hygiene:- Q#1 Which hand is use for eating food? Q#2 How to drink the water? Q#3 How to hold a glass? Q#4 How to sit on a chair while eating something? Q#5 How to use tissue ?Q#6 What should you do before starting lunch?Q#7 What should you say before starting lunch?Q#8 What should you say after lunch?</p> <p>Manners of playground:- How to play in playground? Play together. Sit on bunch or grass. Don't pluck the flowers. Don't hit their fellows. Q#1 If you do something wrong, What should you say? Q#2 If you take something from others, What should you say?</p>
<p>Fun Art (Activities /Theme based provided by teacher)</p>	<p>Join the dots. Colouring. Pasting. Molding, Printing, Clay work.</p>
<p>E.P.L Referred by Teacher</p>	<p>Spooning beans, Folding and unfolding of mat, Rolling and unrolling of mat, How to arrange a table? Folding and unfolding of a shirt, Care of Plants, Button frame, Hook and eye Frame, Buckle Frame.</p>
<p>Sensorial Referred by Teacher</p>	<p>Ex# 3 Monuments, Ex#5 Alternate, Ex#6 High stairs, Long Rods, Ex# II Extension 1 Vertical, Long Rods Maze, Shapes:- Solid and Flat shapes. Sound bottles.</p>

Coordinator: ABIA Section Head: 2/ Principal: _____
Dated: 7th November 2020 Dated: 7th November 2020 Dated: 7th November 2020

Contents

- English Pg. 1 to 30
- Mathematics Pg. 31 to 53
- Urdu Pg. 54 to 78




Subject English

Class: NURSERY

Student Name: _____


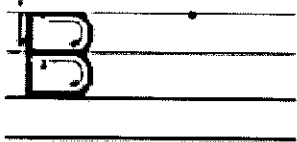

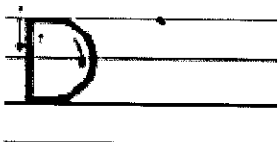



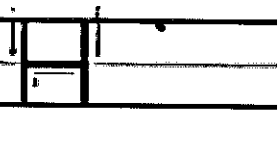





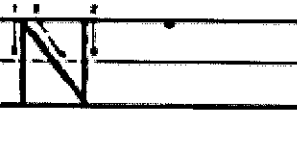
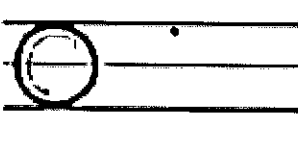


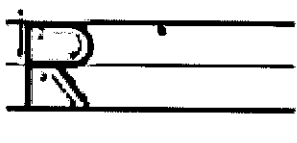


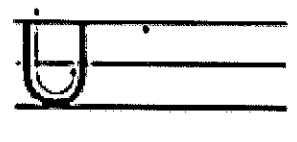

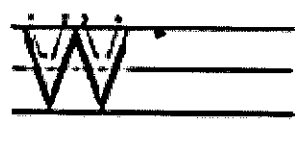
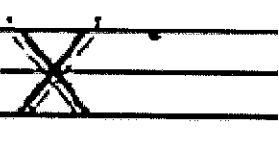
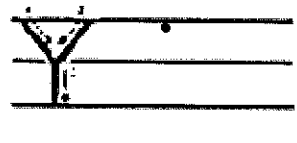

Father Name: _____



Date: 26th November, 2020

Day: Thursday

Read and Write A to Z

Mother / Father's Sign:-----

Date: 27th November, 2020

Day: Friday

Read and Write a to z

a

b

c

d

e

f

g

h

i

j

k

l

m

n

o

p

q

r

s

t

u

v

w

x

y

z

Mother / Father's Sign:-----

Date : 28th November, 20

Day : Saturday

Write "Aa to Zz"

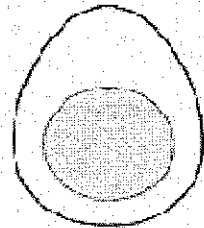
The page contains ten sets of handwriting practice lines. Each set consists of four horizontal lines. The top line of each set contains a series of dotted letters for tracing. The letters are: A, B, C, D, E, F, G, H, I, J, K, L, M, N, O, P, Q, R, S, T, U, V, W, X, Y, Z. The letters are arranged in a sequence that repeats the alphabet across the lines. The letters are: A, B, C, D, E, F, G, H, I, J, K, L, M, N, O, P, Q, R, S, T, U, V, W, X, Y, Z. The letters are: A, B, C, D, E, F, G, H, I, J, K, L, M, N, O, P, Q, R, S, T, U, V, W, X, Y, Z. The letters are: A, B, C, D, E, F, G, H, I, J, K, L, M, N, O, P, Q, R, S, T, U, V, W, X, Y, Z. The letters are: A, B, C, D, E, F, G, H, I, J, K, L, M, N, O, P, Q, R, S, T, U, V, W, X, Y, Z. The letters are: A, B, C, D, E, F, G, H, I, J, K, L, M, N, O, P, Q, R, S, T, U, V, W, X, Y, Z. The letters are: A, B, C, D, E, F, G, H, I, J, K, L, M, N, O, P, Q, R, S, T, U, V, W, X, Y, Z. The letters are: A, B, C, D, E, F, G, H, I, J, K, L, M, N, O, P, Q, R, S, T, U, V, W, X, Y, Z. The letters are: A, B, C, D, E, F, G, H, I, J, K, L, M, N, O, P, Q, R, S, T, U, V, W, X, Y, Z. The letters are: A, B, C, D, E, F, G, H, I, J, K, L, M, N, O, P, Q, R, S, T, U, V, W, X, Y, Z.

Date : 30th November,2020


Day : Monday

Match the letters with pictures


A a




B b



C c



D d




E e



Date: 1st December, 2020

Day: Tuesday

Join the dots and colour it



Mother / Father's Sign:-----

Date: 2nd December, 2020

Day: Wednesday

Write Aa to Zz


The page contains ten sets of handwriting practice lines. Each set consists of four horizontal lines: a top line, a middle line, a bottom line, and a descender line. The first seven sets each begin with a series of starting dots for the letters Aa, Bb, Cc, Dd, Ee, Ff, Gg, Hh, Ii, Jj, Kk, Ll, Mm, Nn, Oo, Pp, Qq, Rr, Ss, Tt, Uu, Vv, Ww, Xx, Yy, and Zz. The remaining three sets are blank lines for independent practice.

Mother / Father's Sign:-----

Date: 3rd December, 2020

Day: Thursday

Read the vowels


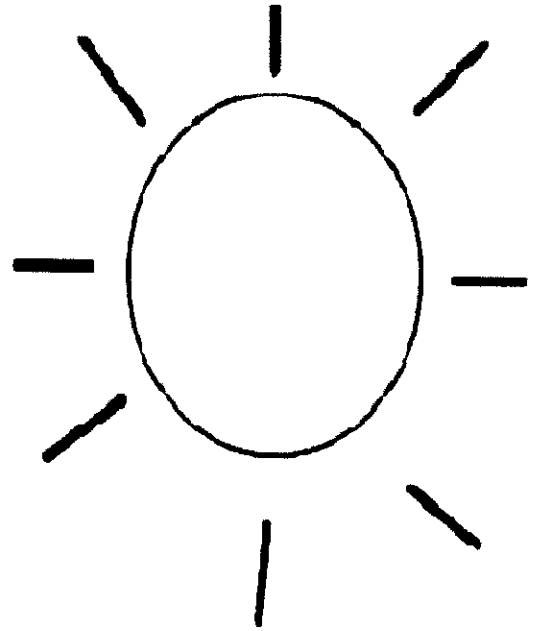


Mother / Father's Sign:-----

Date: 4th December, 2020

Day: Friday

Write vowels



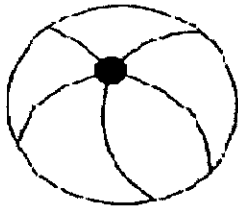
Mother / Father's Sign:-----

Fill in the blanks with vowels

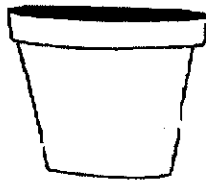
a, e, i, o, u



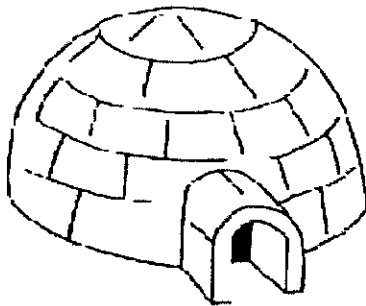
c....p



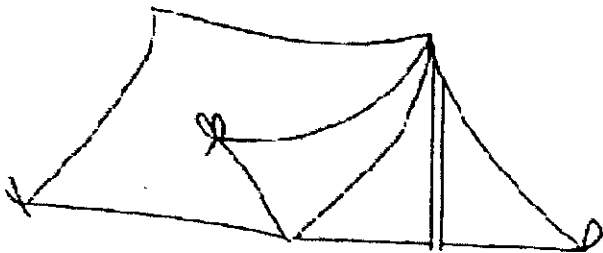
b....ll



p....t



....gloo



t....nt

Mother / Father's Sign:-----

Date: 7th December, 2020

Day: Monday

Write a/an

a or an



___ book



___ elephant



___ ant



___ igloo



___ cat



___ eye



___ apple



___ kite



___ bow



___ egg



___ girl



___ octopus


This is ___ egg.
This ___ girl.

Mother / Father's Sign:-----

Date: 8th December, 2020

Day: Tuesday

Circle the first letter



F

X

B

D



A

O



B

W

M

C



O

Z



F

S



U



K

P

Mother / Father's Sign:-----

Date: 9th December, 2020

Day: Wednesday

Practice It

It is an apple.



It is a car.




It is a dog.



It is a cat.



It is a boy.



Mother / Father's Sign:-----

Find the letter, write and colour the pictures

a b c d e f g h i

Write the letters for each picture then colour



__ook




__gg



__pple




__at



__og



__at



__ish




__nk




__orilla

Mother / Father's Sign:-----

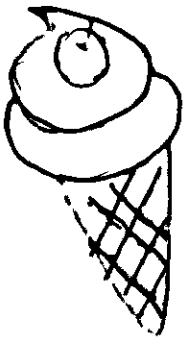
Write the first letter and colour it



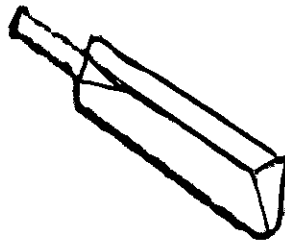
c _____




. _____



. _____




. _____




. _____




. _____



. _____



. _____



. _____



. _____

Mother / Father's Sign:-----

Write the first letter



_at



_oo



_ar



_nail




_urtle



_rapes



_ox



_ime

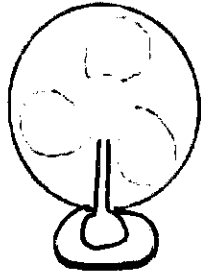
Mother / Father's Sign:-----

Find and write the word

a dog a fish a fan a girl a boy a vest
an owl an eye a goat a frog a leaf a top




an owl




Mother / Father's Sign:-----

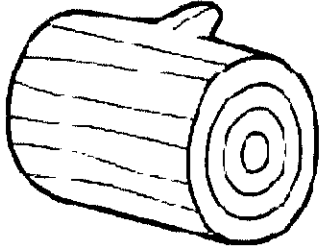
Write the first letter




b	u	s
---	---	---



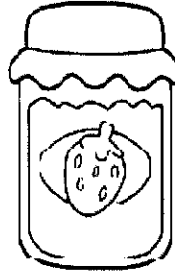
.	a	t
---	---	---




.	o	g
---	---	---




.	e	n
---	---	---



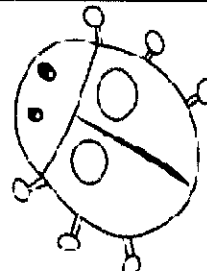
.	a	m
---	---	---




.	a	g
---	---	---



.	o	x
---	---	---



.	u	g
---	---	---



.	a	p
---	---	---

Mother / Father's Sign:-----

Practice This /That



~~p~~ j
h
k e

e ~~x~~
u
a y

g y
x
t e n

1. pi _____
2. _____
3. _____
4. _____
5. _____

Write



This is a boy.



That is a man.



This is a _____





This is a _____



Mother / Father's Sign:-----

Date: 17th December, 2020

Day: Thursday

Put the Words in the Correct Boxes

bat tin dog cat run ten bun pin
bog rat log fun pen bin fat fen
kin fog sat sun hen fin win hat
cog nun men jog pun den

Write

at

bat

in

tin

en

ten

og

dog

un

run

Mother / Father's Sign:-----

Answer the questions

What is this?



It is a tree.

What is this ?



It

What



It

What



It



.....

.....



.....

.....




.....


Mother / Father's Sign:-----

Date: 19th December, 2020

Day: Saturday



a girl and a boy



a dog and a cat

radio	baby	clock	duck	glass
door	jug	hen	doll	key

Write



a radio and a clock.



a baby and a doll.



a door and a key



a hen and a chicken.



Mother / Father's Sign: _____


Answer the questions

Date : 18th December, 2020

Day : : Friday

Is this a hand?

Yes, it is.




Is this a baby ?

Yes, it is.

Is book?

No, it

It is



..... pencil?

..... COW?

No, it




..... mango?


Mother / Father's Sign:-----

Date: 19th December, 2020

Day: Saturday



a girl and a boy




a dog and a cat

radio	baby	clock	duck	glass
door	jug	hen	doll	key

Write



a radio and a clo_____



a baby_____







Mother / Father's Sign:-----

Date: 21st December, 2020

Day: Monday

Write the correct alphabets in boxes




a	c	t
---	---	---

c	a	t
---	---	---




n	u	s
---	---	---

--	--	--



u	s	b
---	---	---

--	--	--



n	h	e
---	---	---

--	--	--



a	c	p
---	---	---

--	--	--

Mother / Father's Sign:-----

Date: 21st December, 2020

Day: Monday

Practice It


It is an apple.



It is a car.




It is a dog.



It is a cat.



It is a boy.




Mother / Father's Sign:-----

Date: 22nd December, 2020


Day: Tuesday

Match the letters with pictures

H



F




V



E



B

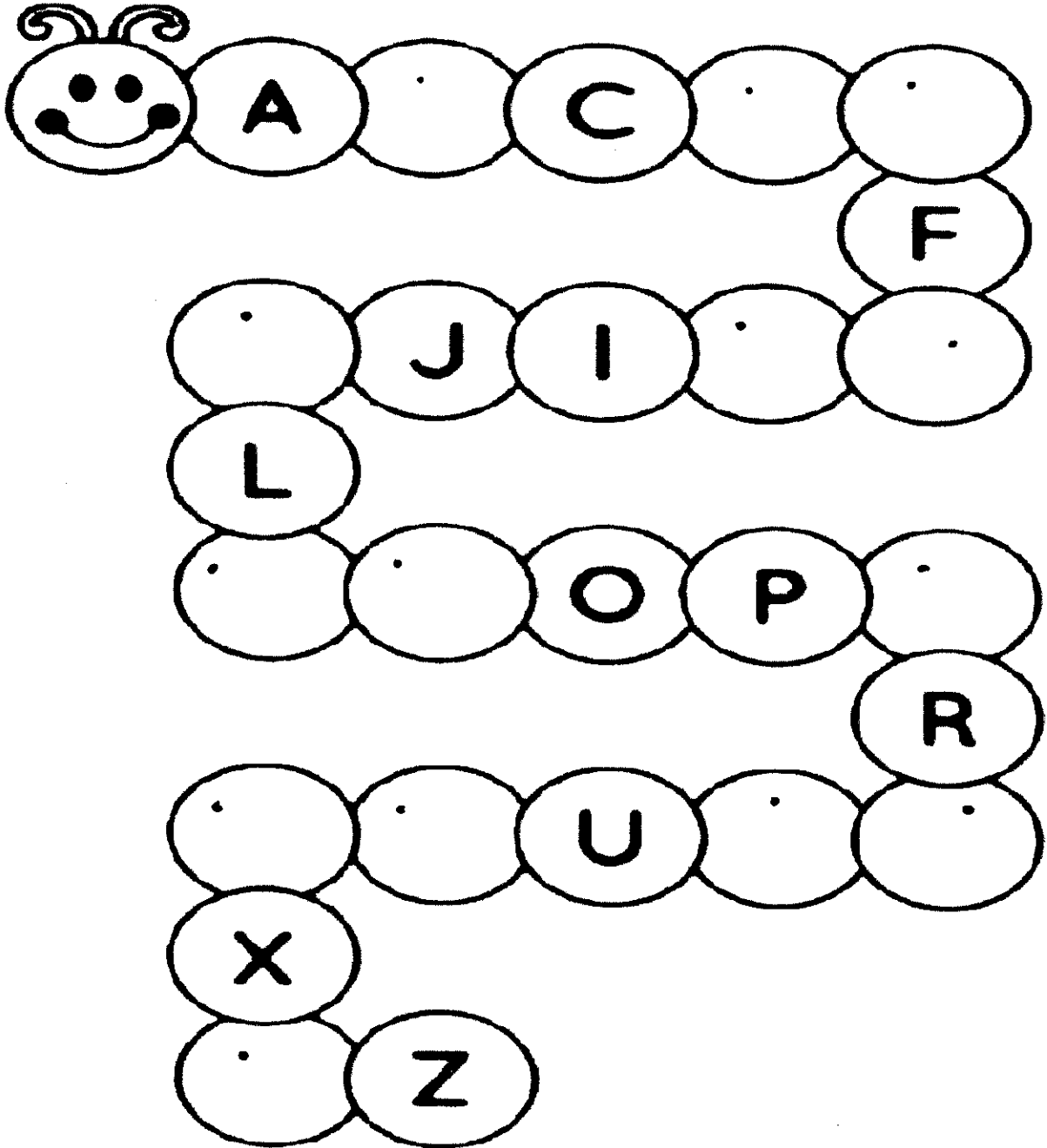


Mother / Father's Sign:-----

Date: 22nd December, 2020

Day: Tuesday

Complete the alphabets



Mother / Father's Sign:-----


Date: 23rd December, 2020

Day: Wednesday





Write He / She



She



He



Mother / Father's Sign:-----


Date: 24th December, 2020

Day: Thursday

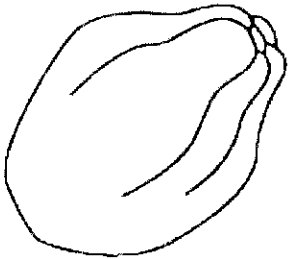
Match the Letters with Pictures



M



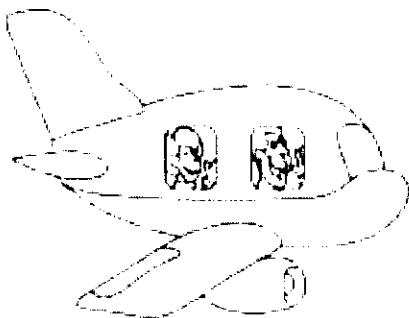
P



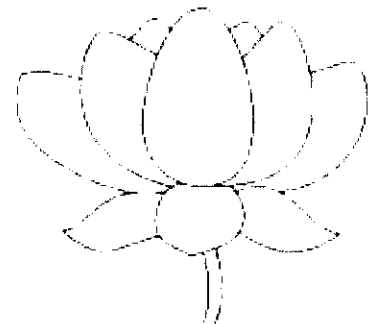
V




A




B



L



P



O

Date:

Mother / Father's Sign: _____
Day:

DISTRICT PUBLIC SCHOOL & COLLEGE DEPALPUR

MATHEMATICS

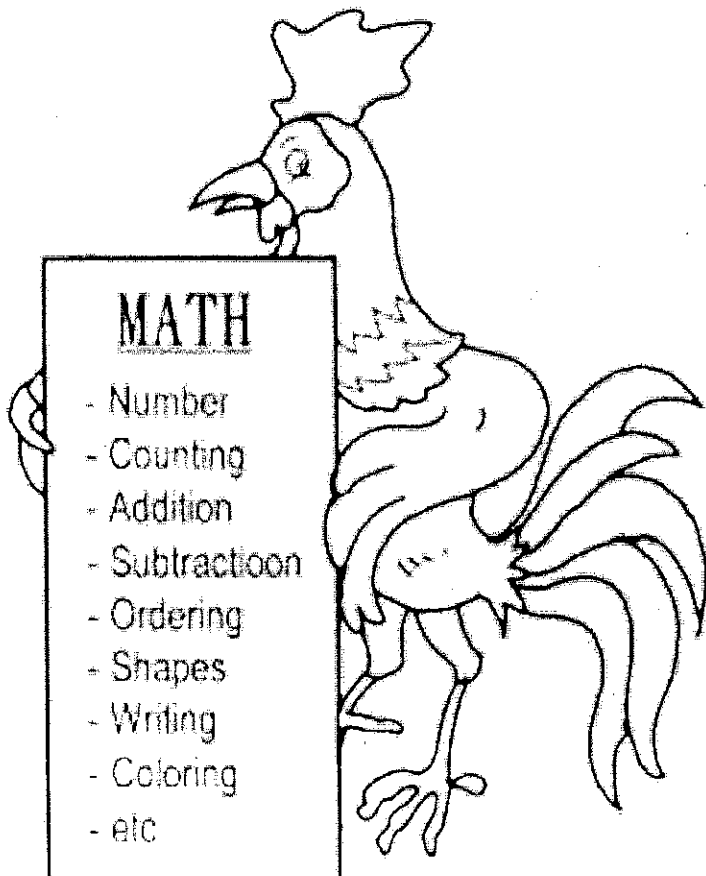
(Academic Session 2020-21)

Class: NURSERY



Student Name: _____

Father Name: _____

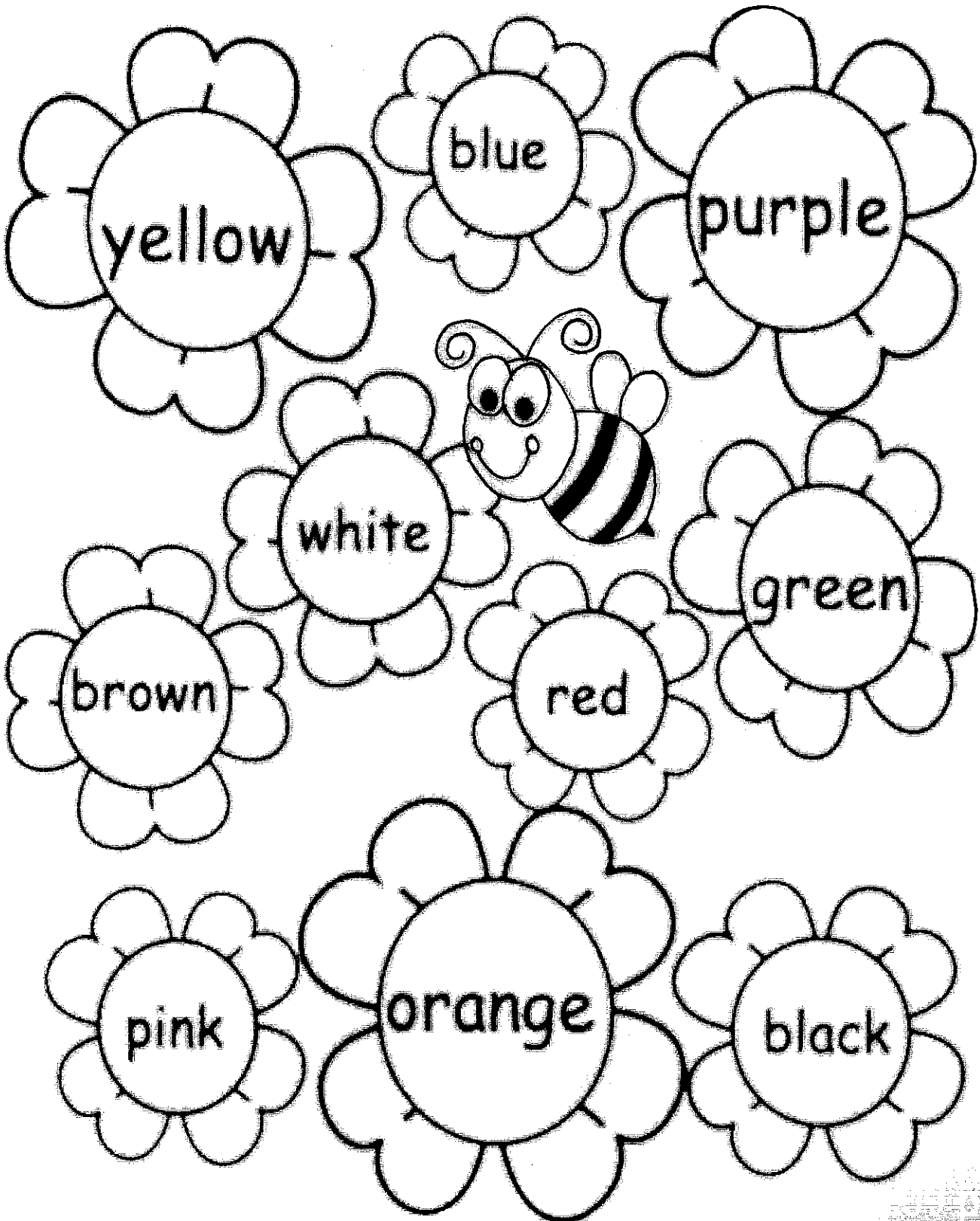


MATH












- Number
- Counting
- Addition
- Subtraction
- Ordering
- Shapes
- Writing
- Coloring
- etc

Colour the picture

Colour The Picture :



Color the little lambs.



NUMBERS 1-30


1	2	3	4	5
6	7	8	9	10
11	12	13	14	15
16	17	18	19	20
21	22	23	24	25
26	27	28	29	30

Date: 30th November, 2020

Missing numbers 1-20

Day: Monday

Fill in the missing numbers.

1	.	.	4	.
.	7	.	.	10
.	.	.	14	.
		16	.	18
			.	20

Mother/Father's Sign:-----

Missing Numbers 1-30

Write each missing number.

1	.	3	.	5
6	.	8	.	10
11	.	13	.	15
16	.	18	.	20
21	.	23	.	25
26	.	28	.	30

Mother/Father's Sign:-----

Write the missing numbers.



Mother/Father's Sign:-----

Date : 3rd December, 2020

Day : Thursday

Topic: Write counting 1-10

1
.
.
.
.
.
.
.
.
.
10

1
.
.
.
.
.
.
.
.
.
.

1
.
.
.
.
.
.
.
.
.
.

Mother/Father's Sign:-----

Topic: Addition

Add and colour

- Coco, the Clown says, 'add and then colour me'.

4 Blue

5 Green

6 Red

8 Yellow

$2 + 2 = \square$


$2 + 3 = \square$

$5 + 1 = \square$

$3 + 2 = \square$

$4 + 2 = \square$


$4 + 4 = \square$



Mother/Father's Sign:-----

Topic: Addition

• Add and write in the box.
One has been done for you.



$$\begin{array}{r} 5 + 2 = 7 \\ 2 + 5 = 7 \end{array}$$



$$\begin{array}{r} 4 + 1 = \square \\ 1 + 4 = \square \end{array}$$



$$\begin{array}{r} 7 + 1 = \square \\ 1 + 7 = \square \end{array}$$



$$\begin{array}{r} 4 + 4 = \square \\ 4 + 4 = \square \end{array}$$



$$\begin{array}{r} 6 + 1 = \square \\ 1 + 6 = \square \end{array}$$









$$\begin{array}{r} 5 + 3 = \square \\ 3 + 5 = \square \end{array}$$

Mother/Father's Sign:-----

Topic : Addition

- Add and write in the box.
One has been done for you.


$$\begin{array}{r} 3 + 1 = 4 \\ 1 + 3 = 4 \end{array}$$

$$\begin{array}{r} 3 + 2 = \square \\ 2 + 3 = \square \end{array}$$

$$\begin{array}{r} 4 + 2 = \square \\ 2 + 4 = \square \end{array}$$

$$\begin{array}{r} 4 + 3 = \square \\ 3 + 4 = \square \end{array}$$

$$\begin{array}{r} 6 + 2 = \square \\ 2 + 6 = \square \end{array}$$

$$\begin{array}{r} 3 + 3 = \square \\ 3 + 3 = \square \end{array}$$

Mother/Father's Sign:-----

Date: 8th December, 2020


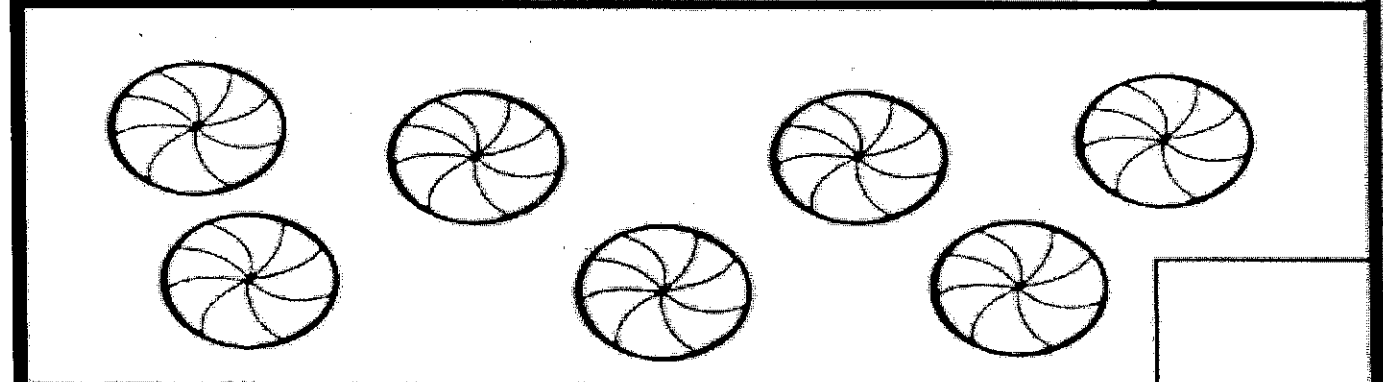


Day: Tuesday

Backward Counting 30-1

30	20	10
••	••	•
••	••	•
••	••	•
••	••	•
••	••	•
••	••	•
••	••	•
••	••	•
••	••	•
21	11	1

Mother/Father's sign: _____

Topic : count and write the number in the box.



Mother/Father's Sign:-----

Date : 10th December, 2020

Day : Thursday

Topic: Write counting 21-30

21
. .
. .
. .
. .
. .
. .
. .
. .
. .
. .
. .
30

21
. .
. .
. .
. .
. .
. .
. .
. .
. .
. .
. .
. .

21
. .
. .
. .
. .
. .
. .
. .
. .
. .
. .
. .
. .

Mother/Father's Sign:-----

Date : 11th December, 2020

Day : Friday

Topic: Write counting 1 - 30




1
.
.
.
.
.
.
.
.
.
10

11
.
.
.
.
.
.
.
.
.
.
.

21
.
.
.
.
.
.
.
.
.
.
.

Mother/Father's Sign:-----

Topic: Addition



1 + 1 =

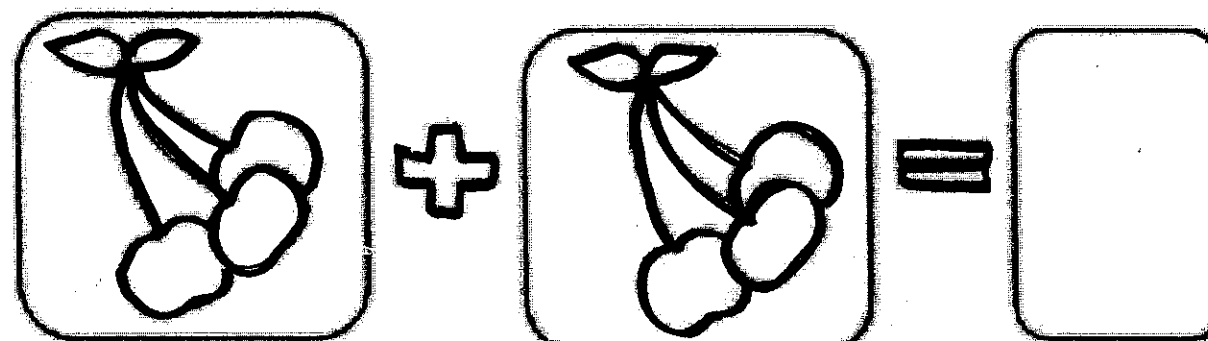
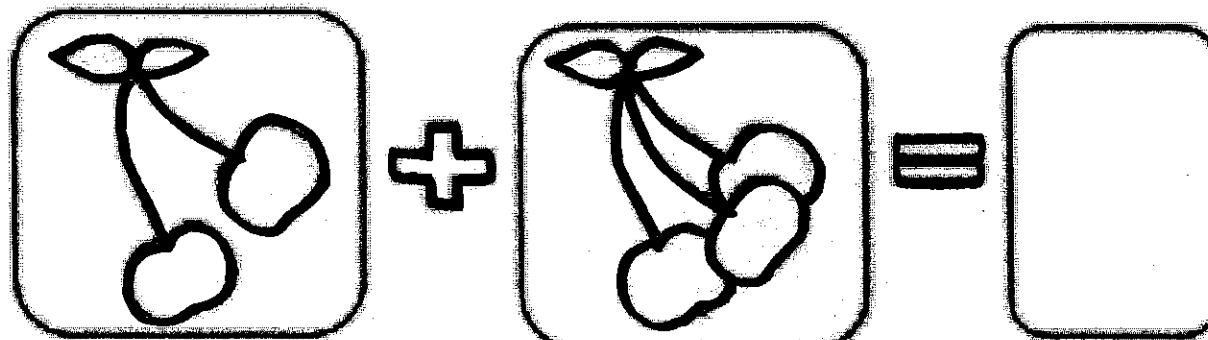
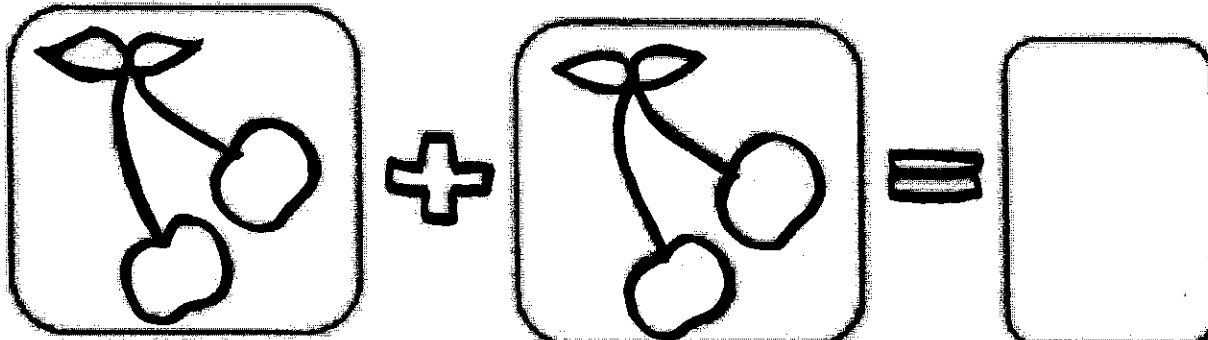
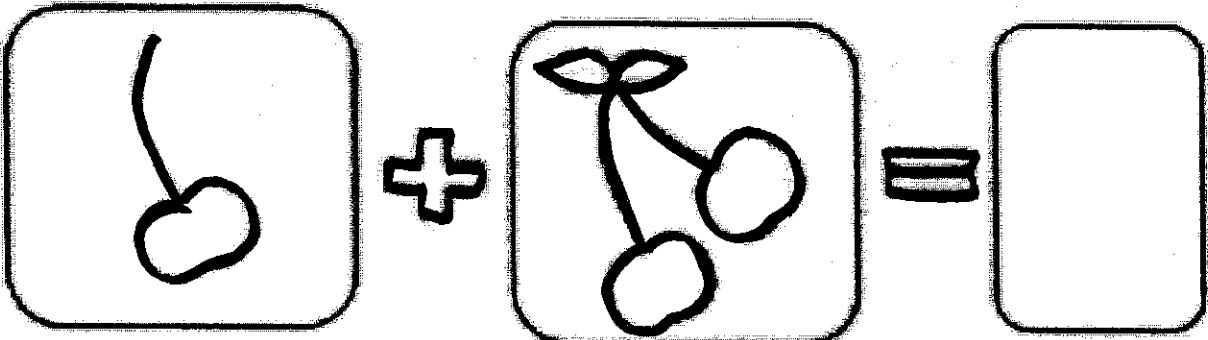
3 + 1 =

2 + 1 =

4 + 1 =

Mother/Father's Sign:-----


Topic: Addition





Mother/Father's Sign:-----

Topic: Addition



Double numbers



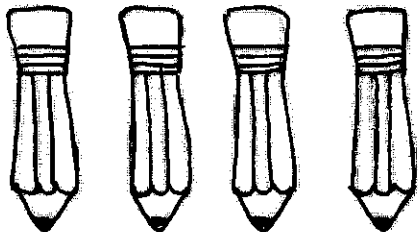
$1 + 1 =$





$2 + 2 =$




$3 + 3 =$



$4 + 4 =$



$5 + 5 =$

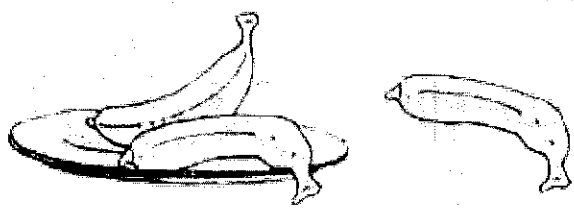


Mother/Father's Sign:-----


Topic: Subtraction

Subtraction: one less

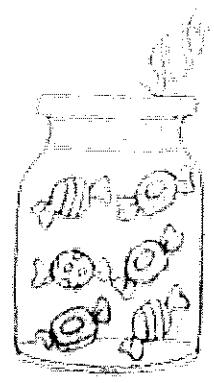
- Subtract and write the numbers in the box.



$$3 - 1 = \square$$



$$6 - 1 = \square$$



$$7 - 1 = \square$$

Mother/Father's Sign:-----

Topic: Subtraction

- Subtract the given numbers and write the answer in the box.

$4 - 4 = \square$

$5 - 0 = \square$

$7 - 4 = \square$

$6 - 3 = \square$

$8 - 2 = \square$

$7 - 3 = \square$

$9 - 5 = \square$

$6 - 4 = \square$

Mother/Father's Sign:-----

Topic : Subtraction

- Subtract the given numbers and write the answer in the box.

$4 - 4 = \square$

$5 - 0 = \square$

$7 - 4 = \square$

$6 - 3 = \square$

$8 - 2 = \square$

$7 - 3 = \square$

$9 - 5 = \square$


$6 - 4 = \square$

Mother/Father's Sign:-----


Topic: Subtraction




Three rabbits are shown on the left, followed by a minus sign, one rabbit, an equals sign, and the number 2 written on a line. Above the number 2, the number 3 is written with a diagonal slash through it, indicating it has been crossed out.




Four elephants are shown on the left, followed by a minus sign, two elephants, an equals sign, and a blank line. Above the blank line, the number 4 is written with a diagonal slash through it, indicating it has been crossed out.



Three giraffes are shown on the left, followed by a minus sign, two giraffes, an equals sign, and a blank line. Above the blank line, the number 3 is written with a diagonal slash through it, indicating it has been crossed out.



Four lions are shown on the left, followed by a minus sign, one lion, an equals sign, and a blank line. Above the blank line, the number 4 is written with a diagonal slash through it, indicating it has been crossed out.

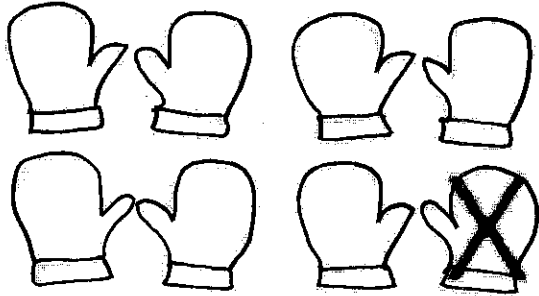


Five squirrels are shown on the left, followed by a minus sign, two squirrels, an equals sign, and a blank line. Above the blank line, the number 5 is written with a diagonal slash through it, indicating it has been crossed out.


Mother/Father's Sign:-----

Write and Color


Topic: Subtraction




$$8 - 1 =$$




$$6 - 1 =$$




$$4 - 1 =$$



$$2 - 1 =$$



$$3 - 1 =$$



$$5 - 1 =$$

Mother/Father's Sign:-----

(Before, after, and between

• Fill in the number that comes . . .

... before

17 18

15

9

19

12

16

20

... after

11 12

14

17

9

12

8

10

... between

15 16 17

10 12

13 15

19 17

16 14

13 11

20 18

(Tick (✓) the biggest number and circle the smallest number. One has been done for you.

18 11 14 10

9 12 13 10

15 11 20 19

16 18 17 19


7 6 0 8









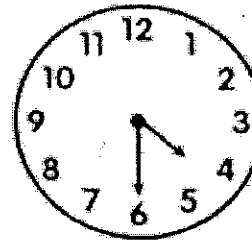
13 16 14 11

Write and Color

Name: _____


Write the Time



 : <input type="text"/>	 : <input type="text"/>	 : <input type="text"/>
 : <input type="text"/>	 : <input type="text"/>	 : <input type="text"/>
 : <input type="text"/>	 : <input type="text"/>	 : <input type="text"/>

Mother/Father's Sign:-----

☆ خالی جگہ پُر کریں:




ش	ط	ت	پ	ب			
خ	ح	چ	ج				
ژ	ز	ژ	ر	ف	و	ر	
ظ	ط	ض	ص	ش	س		
گ	ک	ق	ف	غ	ع		
ہ	ن	م	ل				
ک	ی	و	ا				

Mother/Father's sign: _____

دن: منگل

تاریخ: 22- دسمبر 2020

رنگ بھریں۔ (نیلا، لال، ہرا)



Mother/Father's sign: _____



ب ب ب ب ب ب

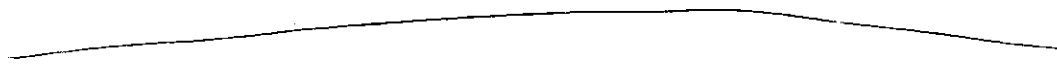
ح ح ح ح ح ح

ز ز ز ز ز ز

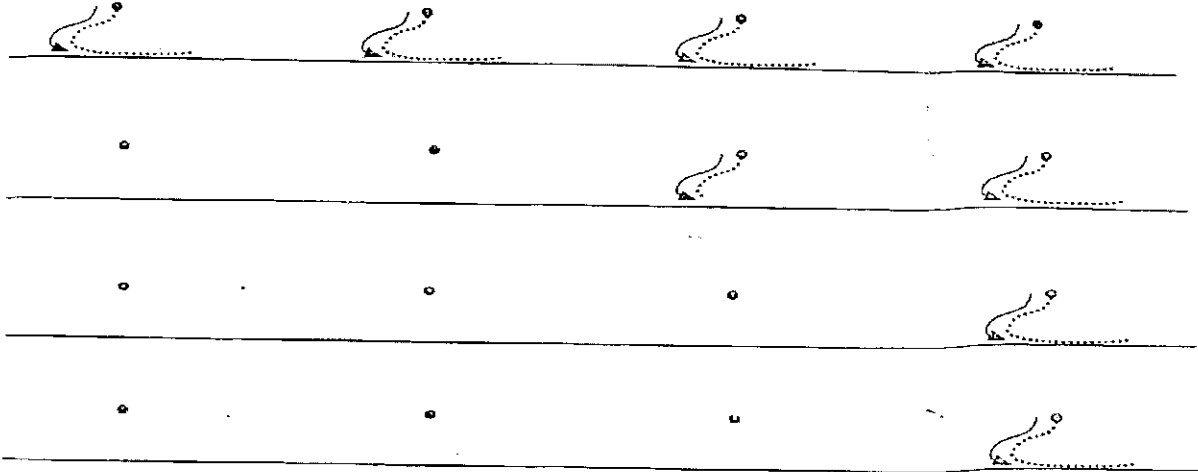



ض ض ض ض ض ض

ق ق ق ق ق ق

و و و و و و



Mother/Father's sign: _____

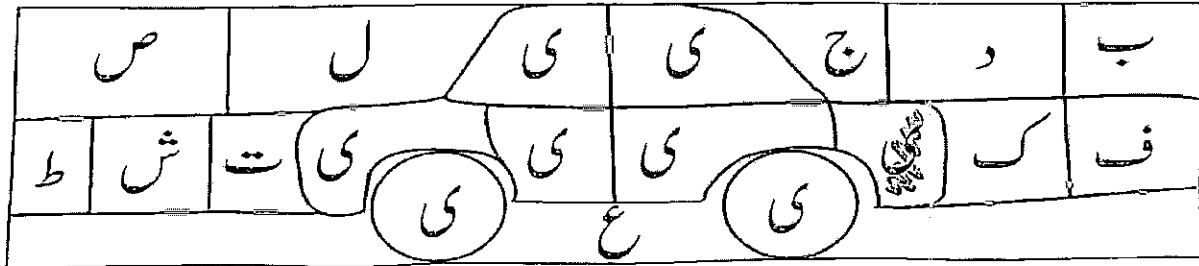



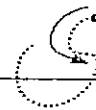
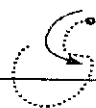
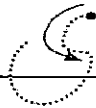
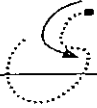
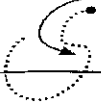
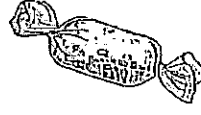


دائرہ بنائیے

س	ے	ک	ے	ج	ب	کے
ے	ع	ے	ف	غ	ے	ط

زبانی ہدایت: نقطے سے تھوڑا نیچے آ کر آگے بڑھیے اور منکر واپس جائیے۔ ذخیرۃ الفاظ: تارے، سوزے، گھوڑے۔
 سرگرمی: صرف مصونہ۔ 'پر دائرہ بنوائیے۔ تجاویز: حریر، ذخیرۃ الفاظ بنانا اور 'ے' کی درست ادائیگی کرنا مثلاً کالے، کالے، کالے، دانے،
 ہارے، گھوڑے، بولے۔ مقصد: 'ے' کی بطور مصونہ پہچان اور کھمبائی۔


Mother/Father's sign: _____



زبانى ہدایت: نقطہ سے آگے آئیے، مزکر کثیر سے نیچے جائیے اور گول گھوم کر اوپر آئیے۔
 ذخیرہ الفاظ: ہری، تالی، گاڑی، سرف، کے خانوں میں رنگ بھرائیے۔
 تجاویز: مزید ذخیرہ الفاظ بنا اور ان کی درست اور نگی کرنا مثلاً پالی، کالی، تالی، واری، دلی۔
 قصہ: "ی" کی بطور معنی سے پہچان اور لکھائی۔

Mother/Father's sign: _____


دائرہ بنائیے




کار



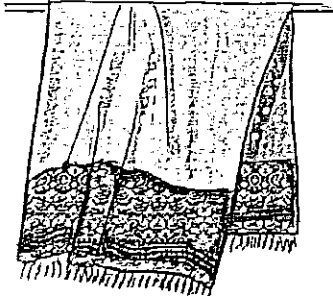
پہاڑ



باغ



ناج




شال



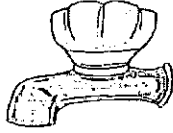
نان

ہدایت: بچوں کو یہ الفاظ پڑھ کر سنائیے اور آخر کی آواز پر دائرہ بنوائیے۔
مقصد: آخر کی آواز کی پہچان کا اعادہ۔ (مسموتوں، 'ا' وی سے' کو بطور آخری آواز سکھانے کی تیاری)

Mother/Father's sign: _____



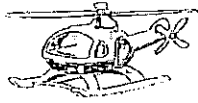
ملائے



ل



م

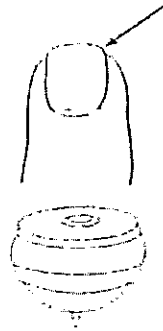


ن



ہ

کچے رنگ بھریے

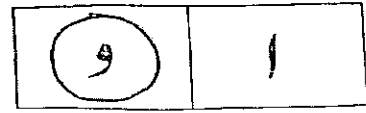


زبانی ہدایت: حروف کو تصویر سے ملائیے، تصویر کے سامنے حرف لکھیے۔
تفصیل: حروف کی پہچان۔

Mother/Father's sign: _____


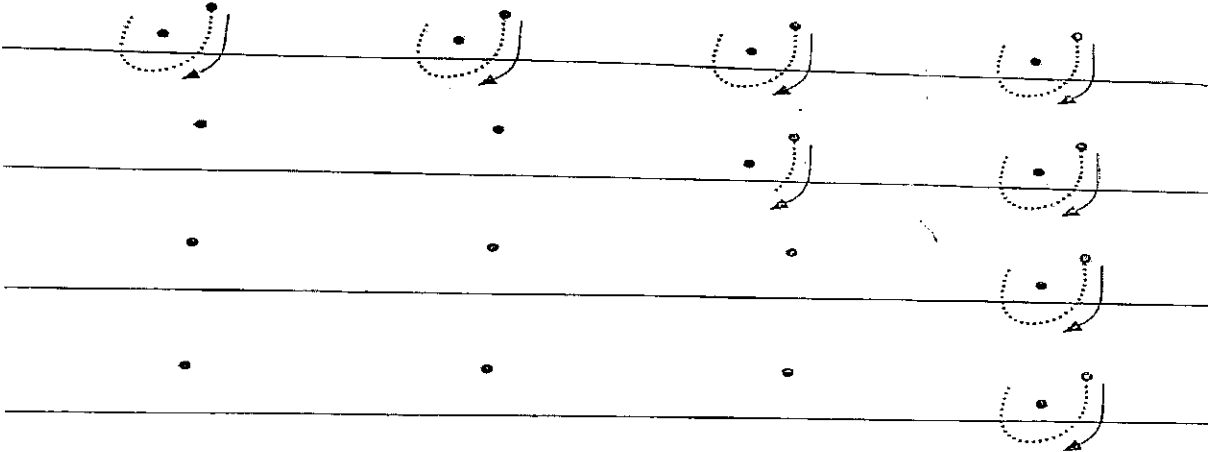
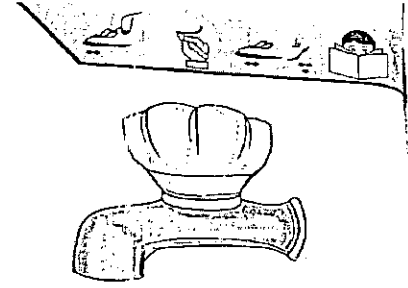
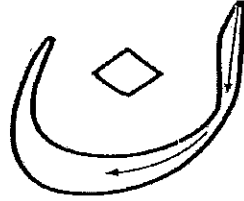
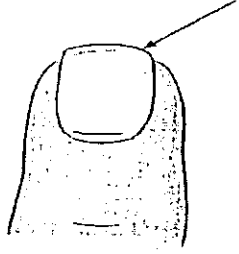


دائرہ بنائیے رنگ بھریے



ذہنی ہدایت: جیسا سا گول منہ بنائیے اور مرکز کثیر پر آجائیے۔ ذخیرہ الفاظ: سوچو، ہنسو، روکو۔
سرگرمیوں کی تجاویز: مزید ذخیرہ الفاظ جانا اور "کی درست اور کجی کرنا مثلاً تلو، کوڑو، بلو، موزو۔" مقصد: "کی بطور مسنونہ پہچان اور کھائی۔"


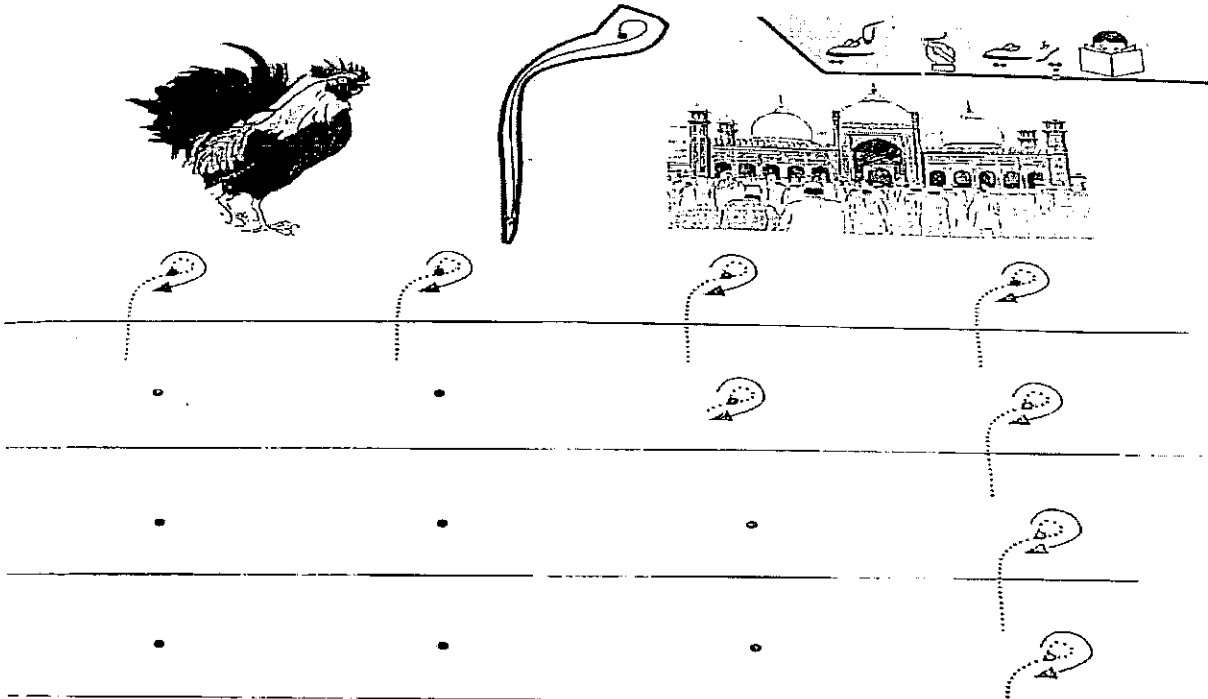
Mother/Father's sign: _____



ر	ن	و	ج	ب	ن
ن	ص	ن	س	ن	ک

زبانی ہدایت: نقطے سے نیچے آتے، گول گھوم کر اوپر آتے اور پیچ میں ایک قطرہ لگاتے۔
 ذمہ دار: ماں، باپ، نانا، ماما، نانی، کھانا، پانی، گھاس، گھیرا، تلی کے گھر کی آواز، پانی، ہاتھ، ہنسنے، 'ن' کی پہچان اور لکھائی۔


Mother/Father's sign: _____



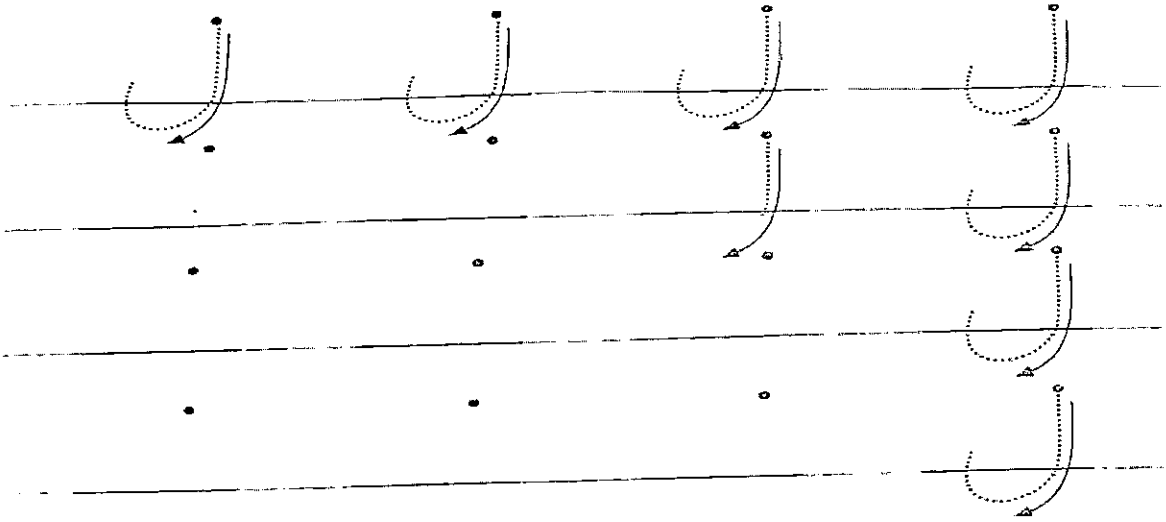
زبانی ہدایت: نقطے سے شروع کیجیے، منحنی بنائیے اور آگے آ کر لکیر سے پیچھے آ جائیے۔
 ذخیرہ الفاظ: مسجد، مرنانا، چھلی، سوزے، بکر، بچہ۔ مرکزی: صرف 'م' سے شروع ہونے والے الفاظ میں رنگ بھریے۔
 تجاویز: چھلی / گرچہ / مرنے کے کت آکڑ میں رنگ بھراؤ۔ چھلی گھر بنانا۔ مقصد: 'م' کی پہچان اور لکھائی۔

Mother/Father's sign: _____


کھجور، پڑھے، کھجور



ل



دائرہ بنائیے، رنگ بھریے



ل	ف	ش	ل	گ	ل
---	---	---	---	---	---

زبانی ہدایت: نقطے سے شروع کر کے کثیر سے پیچے آئے اور گول گوم کر واپس اوپر آئے۔ ذبحہ نہ نکالو: فو، لال، بیک۔ سرکری: ہتھیر رکھیے اور اس کے ام کے شروع کی آواز والے حرف پر دائرہ بنوائیے اور رنگ بھروائیے۔ تیار: فو/وائین/لموں کے کت آؤش میں رنگ بھرا۔ سمس: ل کی پہچان اور کھائی۔

Mother/Father's sign: _____

پڑھے، سمجھے، املائیے

یہ علی ہے۔
یہ زارا ہے۔



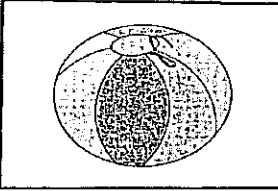
یہ کون ہے؟

یہ علی ہے۔
یہ زارا ہے۔




یہ کون ہے؟

یہ گڑیا ہے۔
یہ گیند ہے۔



یہ کیا ہے؟

یہ کتاب ہے۔
یہ زارا ہے۔



یہ کیا ہے؟


یہ گیند ہے۔
یہ گڑیا ہے۔



یہ کیا ہے؟


طریقہ کار: بذریعہ تلمیذ کا روزنامہ الفاظ کا مادہ تیار کیا جائے گا۔ چار دن قبل شروع کر دینے سے پہلے یہ کام آسانی سے کر پائیں گے۔
مقصد: سکھانے والے الفاظ کی بصری یادداشت کے ذریعے پہچان کی جائے گی۔

Mother/Father's sign: _____







ع










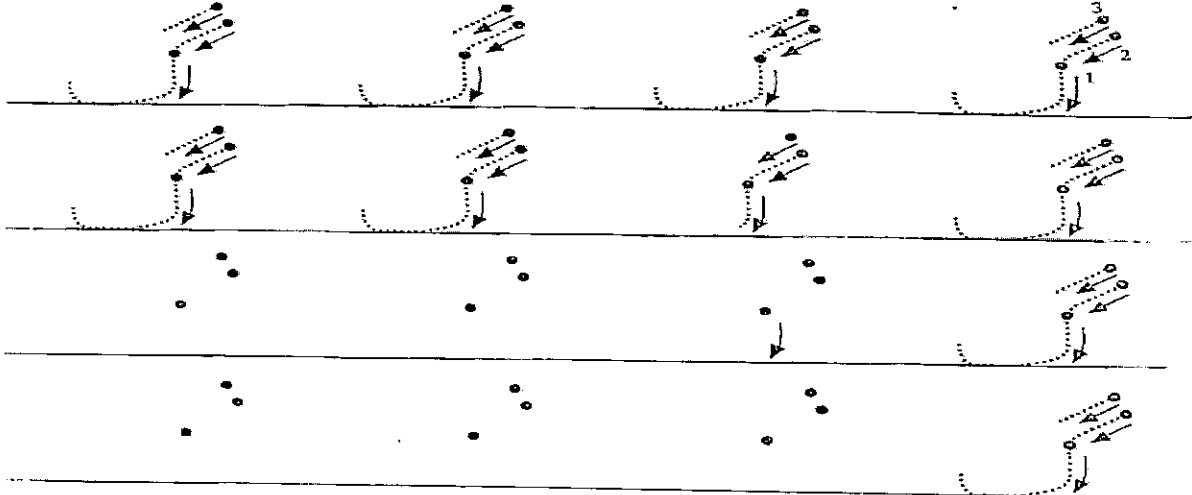
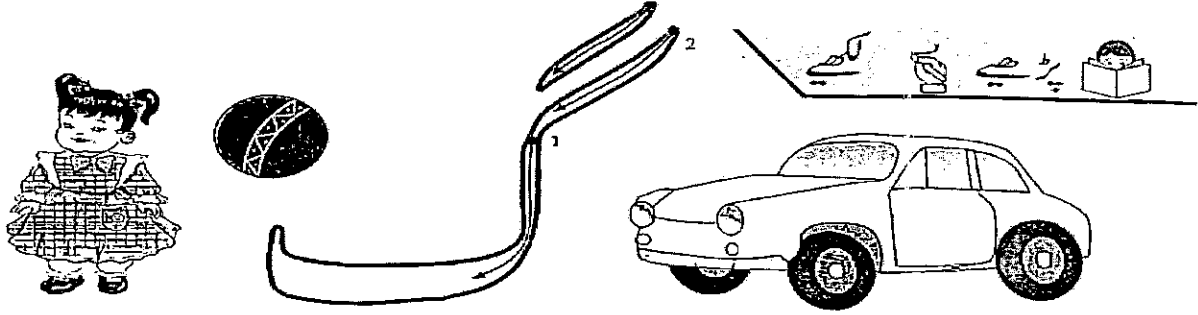
زبانی ہدایت: یہ کس کی تصویر ہے؟ نام بتائیے۔ اس کے نام کے شروع کی آواز کا حرف لکھیے۔
مقتصد: تصویروں کے ناموں کے شروع کی آواز کا حرف لکھنے کی جانچ۔

Mother/Father's sign: _____




نوٹ: 'پ' سے 'گ' تک حروف کے کارڈز اور ان کی تساریر ترتیب سے رکھو۔
تعداد: 'پ' سے 'گ' تک ترتیب وار لکھائی کرو۔

Mother/Father's sign: _____





دائرہ بنائیے رنگ بھریے



زبانی پڑھو: اوپر سے نیچے آکر 'ب' کی طرح بنائیے اور وہ آڈی لکھیں بنا کر ایک لکیر کی اس سے دوٹی کروائیے۔
 ڈبیرے، اناٹا، گاڑی، گیند، گھڑیا۔ سرگرمی: ان تصاویر کے نام کے شروع کی آواز والے حرف پر دائرہ بنائیے اور رنگ بھرائیے۔
 تباہی: سچے کی گاڑی / گیند / گیند کے کت آؤئیں بنا کر رنگ بھریے۔ مقصد: 'گ' کی پہچان اور لکھائی۔

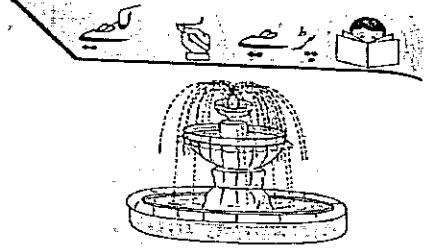

Mother/Father's sign: _____



ہے	یہ کتاب	یہ کتاب	یہ
یہ	کتاب	کتاب	وہ
	یہ	ہے	

زبانی ہدایت: اوپر سے نیچے آئے 'ب' کی طرح بنائے اور آڑی لکیر کی اس سے دوتی کروائے۔
 ذخیرہ الفاظ: کوا، کرسی۔ سرگرمی: لفظ 'کتاب' کے خانوں میں رنگ بھروائے۔
 تیار: جماعت میں کالی چیزوں کی نشاندہی کرنا، کاغذ سے سھسکا /
 کٹی / کپڑے کے کٹ آؤٹ بنا کر رنگ بھرنا۔ مقصد: 'ک' کی پہچان اور گھماؤ، لفظ 'کتاب' کی ہمراہی پڑھائی۔

Mother/Father's sign: _____



Handwriting practice section for the letter 'ف'. It consists of four rows of horizontal lines. Each row contains a dotted outline of the letter 'ف' for tracing, followed by a solid outline of the letter 'ف' for copying. The first row also includes a small diamond shape above the letter.

رنگ بھریے

ٹ	ب	ط	د	ڈ	ف	ف	ف	ف	ف	ش
ف	ف	ف	ف	ف	ف	ف	ف	ف	ف	ف
ش	ص	ر	س	چ	ب	ج	ف	ف	ف	ف
ف	ف	ف	ف	ف	ف	ف	ف	ف	ف	ف

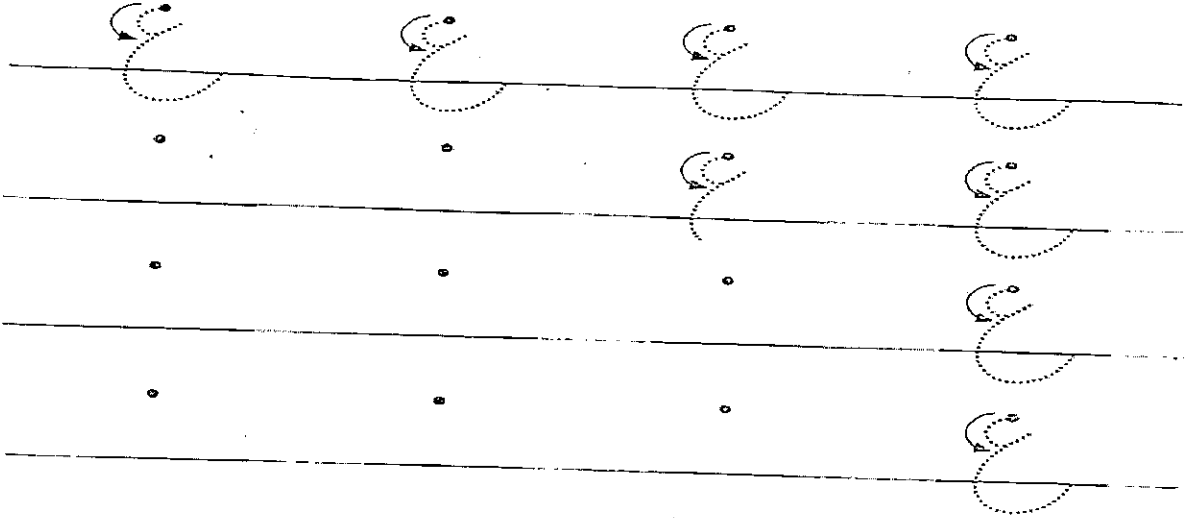

زیاتی ہدایت: چھوٹا سا گول منہ بنا کر 'ب' کی طرح بنائیے اور اوپر ایک تھپک لگائیے۔
 زنجیر، انٹار، فوارہ، فوجی، سرکاری: صرف 'ف' کے خانوں میں رنگ بھرائیے۔
 تھوڑا: فوراً کھڑے ہوں، فوراً بیٹھیے۔
 فوارے / گاہک کے کت آوت میں رنگ بھرائے۔
 متعدد: 'ف' کی پہچان اور لکھائی۔

Mother/Father's sign: _____

دائرہ بنائیے رنگ بھریے


زبانی ہدایت: ایک چھوٹا چاند اور ایک بڑا چاند بنا کر اوپر ایک نقطہ لگائیے۔
 نثرۃ العطار: غسل خانہ، غبارہ، غلط۔ سرگرمی: ان تصاویر کے نام کے شروع کی آواز والے حرف پر دائرہ بنائیے اور رنگ بھروائیے۔
 دیز: غباروں پر 'غ' مارکر سے لکھ کر پھلانا، صحیح (✓) اور غلط (x) کا نشان بنانا۔ مقصد: 'غ' کی پہچان اور لکھائی۔

Mother/Father's sign: _____



علی	زارا	علی	زارا
زارا	علی	زارا	علی


یہ کون ہے؟
یہ علی ہے۔



زبانی ہدایت: ایک چھوٹا چاند اور ایک بڑا چاند بنائیے۔
ذخیرہ الفاظ: ٹینک، عطر، علی، عمار، اقبال۔ سرکاری: صرف لفظ 'علی' کے ناموں میں رنگ بھرائیے۔ تیار: عطر لگانا، ٹینک پینے/سننے کی ٹینک اور خالی ذہنوں سے عمارت بنانا۔ عمار، اقبال کے بارے میں معلومات دینا۔ تسمیہ: 'ن' کی پہچان اور گنتی۔ بھری لفظ 'علی' (چھ خالی اور پہچان)

Mother/Father's sign: _____

ملائیے رنگ بھریے



زبان ہدایت: اس کے بعد کیا آئے گا؟ ستارہ، چاند، ستارہ، چاند.....
مقصد: ترتیبی مہارت کی نشوونما۔

Mother/Father's sign: _____



ب ب پ پ ت ت ش

ح ح ح ح

ذ ذ ذ ذ

س س س س

ب


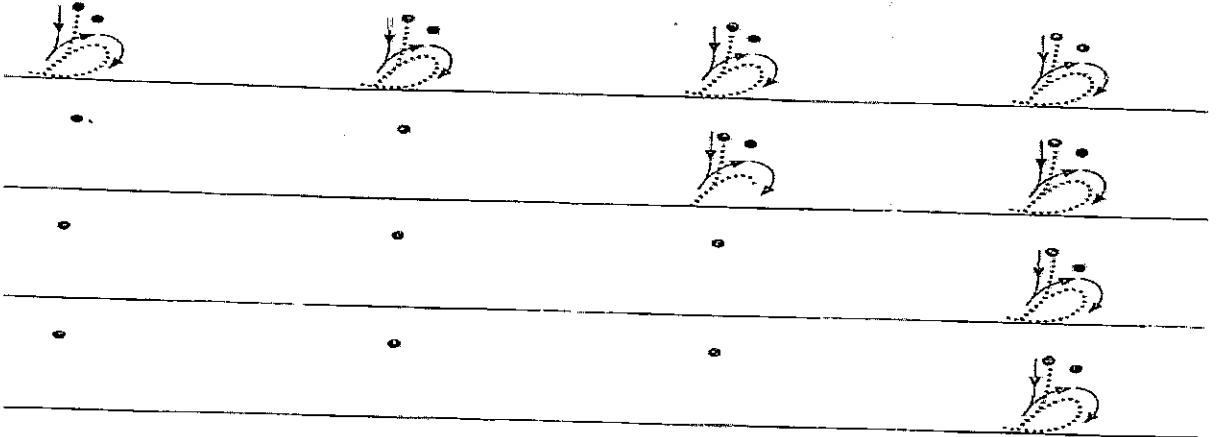

ح

ذ

س

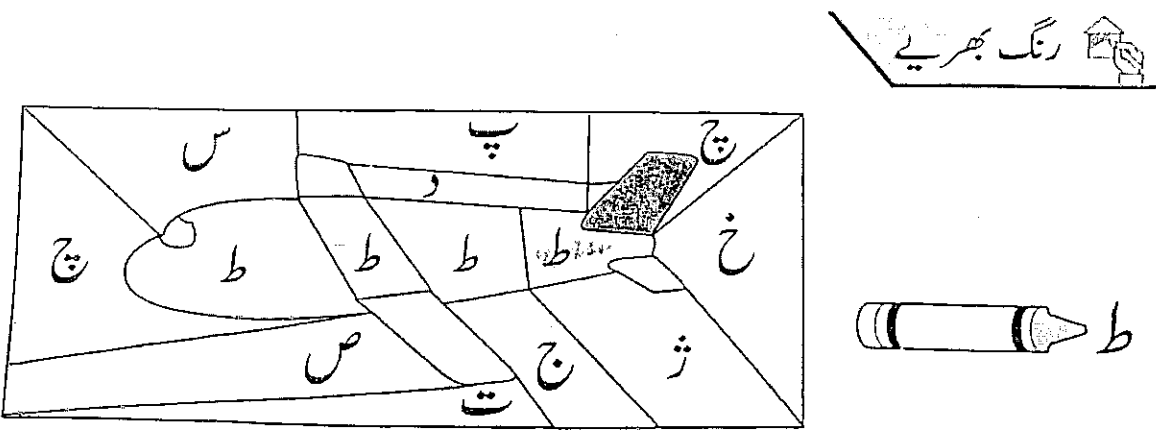
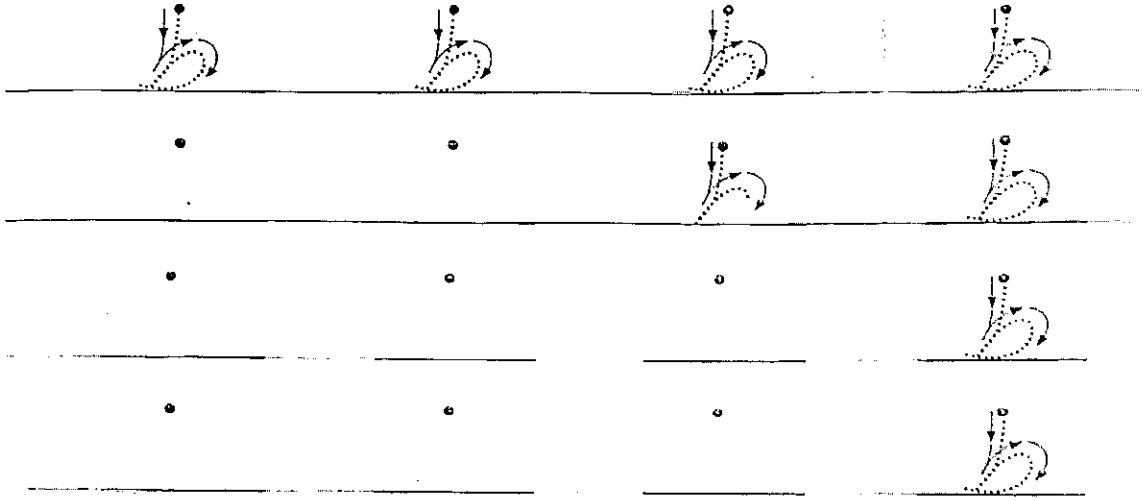

سرگرمی: 'ب' سے 'ط' تک حروف کے کارڈز ان کے تصویری کارڈز کے ساتھ جوڑے بنا کر رکھو ایسے۔
متعدد: 'ب' سے 'ط' تک ترتیب وار لکھائی کی مشق۔

Mother/Father's sign: _____



زبانی ہدایت: سیدھا پیچھے آئیے 'میں' کا پٹا بنائیے اور اوپر ایک نقطہ لگائیے۔ ذخیرہ الفاظ: ظروف۔ مرکز: تصویر دیکھیے اور اس کے نام کے شروع کی آواز والے حرف پر دائرہ بنوائیے اور رنگ بھریے۔ تجاویز: گتائی منی سے ظروف بنانا/ ظروف کے کٹ آؤش میں رنگ بھریا۔ ہنسد: 'ظ' کی پہچان اور لکھائی۔

Mother/Father's sign: _____



زبان ہدایت: سید مایحیہ آئیے اور اس کا پتہ بتائیے۔ ذبح و التماس: طوطا، طیارہ۔ مرکزی: سرف لڑا کے خانوں میں رنگ بھروائیے۔


Mother/Father's sign: _____

ڈسٹرکٹ پبلک سکول اینڈ کالج دیپال پور۔

تعطیلات موسم سرما کا کام / دوسری میعاد

سیشن ۲۰۲۰ء تا ۲۰۲۱ء

اردو جماعت: نثری



نام طالب علم / طالبہ

سیشن:

رول نمبر: