

ڈسٹرکٹ پبلک سکول اینڈ کالج دیپال پور

ای۔ لرننگ پروجیکٹ

چھٹیوں کا کام / ٹیوٹوریل لنکس / جائزہ / سرگرمیاں

سیشن ۲۰۲۰ء تا ۲۰۲۱ء

اردو جماعت: سوم



نام طالب علم / طالبہ

سیکشن:

رول نمبر:

سبق ۴: ہمارے پیارے نبی ﷺ

مشقی سوالات

یوٹرنک: <https://youtu.be/Od6qhDYpzWY>

لفظ بنائیے۔

_____	نبی	ن + ب + ی
_____	بچہ	ب + چ + چ + ہ
_____	دیکھ	د + ے + کھ
_____	پیار	پ + ی + ا + ر
_____	اداس	ا + د + ا + س

دیے ہوئے الفاظ کی مدد سے خالی جگہ پر کریں۔

پاس پیار بچوں رو

ہمارے نبی ﷺ سے بہت پیار کرتے تھے۔

ایک دن ایک بچہ _____ رہا تھا۔

حضرت محمد ﷺ اس کے _____ سے گزرے۔

حضرت محمد ﷺ نے اس بچے کو _____ کیا۔

الفاظ کو متضاد سے ملائیں۔

دن دور

پاس رات

رو خوش

اداس ہنس

☆ جملے بنائیے۔

_____	دن
_____	رو
_____	اداس
_____	بچے

دستخط والدین: _____

دن: منگل

تاریخ: ۷۔ جولائی ۲۰۲۰ء

ٹیوٹر لنک: <https://youtu.be/Hyqcp6j6Y9I>

سوالوں کے جواب لکھیے۔

سوال: حضرت محمد ﷺ بچوں سے کیسے پیش آتے تھے؟

جواب: پیار اور شفقت سے پیش آتے تھے۔

جواب: _____

سوال: حضرت محمد ﷺ کیا دیکھا کر رُک گئے؟

جواب: بچے کو اداس دیکھ کر رُک گئے۔

جواب: _____

سوال: بچہ کیوں رو رہا تھا؟

جواب: کیونکہ اس کے والدین نہیں تھے۔

جواب:

سوال: حضرت محمد ﷺ نے اس کو کیا کہا؟

جواب: کیا تم اس بات پر راضی نہیں کہ میں تمہارا والد ہوں اور حضرت عائشہ رضی اللہ تعالیٰ عنہا تمہاری والدہ۔

جواب:

خلاصہ:

اس سبق میں بتایا گیا ہے کہ آپ ﷺ بچوں سے بہت پیار کرتے تھے۔ ایک دن ایک بچہ رو رہا تھا آپ ﷺ نے اس بچے سے رونے کی وجہ پوچھی تو بچے نے بتایا کہ میرے والدین نہیں ہیں تو آپ ﷺ نے بچے کو پیار کیا اور فرمایا بیٹا پریشان نہیں ہو آج سے میں تمہارا باپ اور حضرت عائشہ رضی اللہ تعالیٰ عنہا تمہاری والدہ۔

خلاصہ لکھیے۔



لفظ بنائیں

ع + ی + د = عید
ک + ی + ل = _____
چ + ی + ز = _____
کھ + ی + ر = _____
ٹھ + ی + ک = _____

"ی" کی درمیان کی آواز

3



"ی" کی آخر کی آواز



مو _____

ٹو _____

چو _____

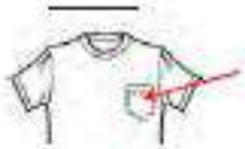
05



لفظ بنائیں

ریل = ل + رے = ل + ے + ر
_____ = _____ + _____ = ت + ے + کھ
_____ = _____ + _____ = کھ + ے + د
_____ = _____ + _____ = ک + ے + ن
_____ = _____ + _____ = ز + ے + م

"ے" کی درمیان کی آواز



"ے" کی آخر کی آواز



_____ با

_____ طو

_____ ٹا

سبق ۵: موسم کی بات (نظم)

تدریسی مقاصد

- موسموں کے بارے میں بتانا۔
- تلفظ درست کروانا۔
- ذخیرہ الفاظ بڑھانا۔
- تقریری صلاحیت بڑھانا۔
- ترنم سے نظم پڑھانا۔



ٹیوٹر لنک: <https://youtu.be/ZtfegzQgKOk>

شاعر کا تعارف:

اس نظم کے شاعر کا نام سرشار صدیقی ہے۔ آپ 25 دسمبر 1926ء کو کانپور میں پیدا ہوئے۔ آپ کا اصل نام محمد حسین ایمان تھا۔ آپ نے کلکتہ سے میٹرک اور حلیم سلیم کالج سے انٹر میڈیٹ پاس کیا۔ 1949ء میں آپ کی پہلی کا پہلا کام ارتقا متعارف ہوا۔ پہلی چار شاعری کی کتابیں ارتقا 1949ء، پتھر کی لکیر 1962ء، ابجد 1983ء، بے نام 1983ء آپ نے 88 سال کی عمر میں پھیپڑوں کے کینسر کی وجہ سے وفات پائی۔

پڑھائی: (پہلے تین اشعار)

سردی گرمی اور برسات
سورج بھی ٹھنڈا پڑ جائے
لو سے ہو دنیا ہلکان

آؤ کریں موسم کی بات
جب سردی کا موسم آئے
گرمی آئے تو جائے جان

الفاظ برائے املاء:

موسم	برسات	ٹھنڈا	لو	ہلکان	گرمی
_____	_____	_____	_____	_____	_____
_____	_____	_____	_____	_____	_____

الفاظ معنی لکھیے۔

الفاظ	معانی	معانی	معانی
برسات	بارش کا موسم	_____	_____
ٹھنڈا	سرد	_____	_____
لو	گرمی کی شدت	_____	_____
ہلکان	تھکا ہوا	_____	_____

شعر نمبر 1:

آؤ کریں موسم کی بات سردی گرمی اور برسات

تشریح: شاعر کہتا ہے کہ آؤ موسم کا ذکر کریں۔ موسموں میں سردی، گرمی، اور برسات ہیں۔

تشریح:

شعر نمبر 2:

جب سردی کا موسم آئے سورج بھی ٹھنڈا پڑ جائے

تشریح: شاعر کہتا ہے کہ موسم سرما جب بھی آتا ہے تو ہر چیز ٹھنڈی پڑ جاتی ہے یہاں تک کہ گرم اور دکھتا ہوا سورج بھی ٹھنڈا پڑ جاتا ہے۔

تشریح:



نیچے دیے ہوئے لفظ دیکھیں، پھر ان کو

 میں تلاش کریں۔ مثال کی طرح لفظ کے گرد دائرہ لگائیں۔

سورج چاند گھاس ہوا
پھول درخت سیب بادل
جھولا پھل رات دن

و	پھ	ل	ا	ن	ج
ل	و	پھ	و	و	ن
ج	ل	ل	ہ	س	تا
ا	ن	س	و	ر	ج
ن	و	ا	ا	اے	تا
و	ر	ب	چ	ب	تا
گھ	خ	جھ	ر	ا	تا
ن	تا	و	ل	و	پھ
خ	گھ	جھ	و	ل	ا
گھ	ا	س	س	تا	ل



ہزیوں کے نام بتائیں۔



_____ گو



_____ مو



_____ ثما



_____ گا



_____ چ



_____ لو



_____ پا



_____ ی









_____ ز



پھلوں کے نام بتائیں۔



م _____



ر _____



نا _____



تر _____



ا د _____



ر _____



آ _____



خر _____









نا تی _____

09

دستخط والدین:

تاریخ: ۸۔ جولائی ۲۰۲۰ء

دن: بدھ

جائزہ نمبر: ۳

سبق: ہمارے نبی ﷺ

جملے بنائیں۔

۱۳

جملے	الفاظ
_____	دن
_____	رو
_____	اداس

۱۴

الفاظ کے متضاد لکھیں۔

متضاد	الفاظ
_____	دن
_____	پاس
_____	رو
_____	اداس

/

سوال: بچہ کیوں رو رہا تھا؟

جواب: _____

۱۳

سوال: حضرت محمد ﷺ بچوں سے کیسے پیش آتے تھے؟

جواب: _____

موسم کی بات (نظم)

<https://youtu.be/CFhpsJresOA>

ٹیوٹر لنک:

پڑھائی:

بھرجب آجائے برسات
آؤ کریں موسم کی بات
بارش برسے دن اور رات
سردی گرمی اور برسات

الفاظ برائے املاء:

برسات	بارش	برسے	سردی	رات
_____	_____	_____	_____	_____
_____	_____	_____	_____	_____

الفاظ معنی لکھیے۔

الفاظ	معانی	معانی	معانی
برسات	بارش کا موسم	_____	_____
برسے	بارش کا گرنا	_____	_____
بارش	مینہ	_____	_____

شعر نمبر 4:

بھرجب آجائے برسات
بارش برسے دن اور رات

تشریح: اس شعر میں شاعر کہتا ہے کہ جب برسات کا موسم آتا ہے تو دن اور رات بارش ہوتی ہے۔

آؤ کریں موسم کی بات سردی گرمی اور برسات

تشریح: شاعر کہتا ہے کہ آؤ موسم کی بات کریں، موسموں میں سردی، گرمی اور برسات ہیں۔



بوجھو!

آپ کی جماعت میں کیا کیا ہے؟
اشارہ سن کر دُرست لفظ کے گرد دائرہ بنائیں۔ دُرست جواب کو خالی جگہ میں لکھیں۔

_____ (کری، میز، کھڑکی)

بچے اس پر بیٹھتے ہیں۔

_____ (پکھا، کری، الماری)

ہوا دیتا ہے۔

_____ (قلم، کاپی، تختی)

اس سے آپ لکھتے ہیں۔

_____ (قلم، کاپی، بستہ)

اس پر آپ لکھتے ہیں۔

_____ (بستہ، وردی، گُری) اس میں آپ کی کتابیں ہوتی ہیں۔

اس کے علاوہ آپ کی جماعت میں کیا ہے؟ تین چیزوں کے نام لکھیں۔

_____ 1. _____ 2. _____ 3.

موسم کی بات (نظم)

ٹیوٹر لنک: <https://youtu.be/gRy2O1jfvhs>

درست لفظ کے گرد دائرہ بنائیں۔

موسم	موسم	موشم
ہلقان	حلکان	ہلکان
بلند	بالند	بولند

حروف جوڑیں۔

	موسم	م+و+س+م
	سورج	س+و+ر+ج
	گرمی	گ+ر+م+ی
	برسے	ب+ر+س+ے
	ٹھنڈا	ٹھ+ن+ڈ+ا

دیے گئے سوالات کے جوابات لکھیے۔

سوال: نظم میں کن تین موسموں کے نام ہیں؟

جواب: نظم میں سردی گرمی اور برسات کے نام ہیں۔

جواب:

سوال: سردی میں کیا ٹھنڈا پڑ جاتا ہے؟

جواب: سردی میں سورج ٹھنڈا پڑ جاتا ہے۔

جواب:

سوال: گرمی میں لوگ کس وجہ سے ہلکان ہوتے ہیں؟

جواب: گرمی میں لوگ لوکی وجہ سے ہلکان ہوتے ہیں۔

جواب:

سوال: برسات میں دن اور رات کیا ہوتا ہے؟

جواب: برسات میں دن اور رات بارش برستی ہے۔

جواب:

دستخط والدین:



ٹیوٹر لنک: <https://youtu.be/nom5-16uTbM>


مرکزی خیال:

اس نظم میں شاعر نے موسموں کے بارے میں بتایا ہے۔ جب گرمی کا موسم آتا ہے تو بہت زیادہ گرمی ہوتی ہے۔ سردی کے موسم میں بہت زیادہ سردی ہوتی ہے اور برسات کے موسم میں دن رات بارش برستی ہے۔
مرکزی خیال لکھیے۔



چڑیا گھر کی سیر

نیچے دی ہوئی تصویر میں کون کون سے جانور ہیں؟



چڑیا گھر میں شیر ہے۔

(ہ + ا + تھ + ی)

چڑیا گھر میں ___ ہے۔

(ز + ر + ا + ف + ہ)

چڑیا گھر میں ___ ہے۔

(ہ + ر + ن)

چڑیا گھر ___ ہے۔

(م + و + ر)

چڑیا گھر ___ ہے۔

(ب + ن + د + ر)

چڑیا گھر ___ ہے۔



- چڑیا گھر _____ - (ر + ی + چھ)
- چڑیا گھر _____ - (م + چھ + ل + ی)
- چڑیا گھر _____ - (ط + و + ط + ا)
- چڑیا گھر _____ - (ز + ی + ب + ر + ا)

کچھ اور جانوروں کے نام سوچ کر لکھیں۔

_____ .1

_____ .2

_____ .3

_____ .4

_____ .5

جائزہ نمبر: ۴
موسم کی بات (نظم)

سوال: الفاظ کے معانی لکھیں۔ ۱/۴

_____	برسات
_____	ٹھنڈا
_____	لو
_____	ہلکان

سوال: آپ کو کون سا موسم پسند ہے؟ اور کیوں؟ چند جملے لکھیے۔ ۱/۳

جواب: _____

سوال: دیے گئے شعر کی تشریح کریں۔ ۱/۳

گرمی آئے تو جان جائے لو سے ہو دنیا ہلکان

تشریح: _____

دستخط والدین: _____

اسم

تدریسی مقاصد

- اسم کا مطلب بتانا۔
- سرگرمی کروانا۔
- نئے الفاظ سے متعارف کروانا۔
- نئے الفاظ پڑھنے لکھنے سکھانا۔

ٹیوٹر لنک:

تعریف: کسی بھی چیز کے نام کو اسم کہتے ہیں۔

مثلاً: میز، شیر، احمد، درخت، ٹوپی وغیرہ



اسم

کسی بھی چیز کے نام کو اسم کہتے ہیں۔
مثلاً میز، شیر، احمد، درخت، ٹوپی وغیرہ۔

نیچے کچھ الفاظ لکھے ہیں۔ ان میں اسم چن کر خالی جگہ میں لکھیں۔

چڑیا	لکھیں	بھوتا
کھاتی	بلی	کھٹا
لاہور	کھو	ساجد

نیچے دیے ہوئے جملوں میں سے اسم کے گرد دائرہ بنائیں۔

① نیچے نے صابن سے ہاتھ دھوئے۔

② بلی دودھ پی رہی تھی۔

③ علی نے پینل سے تصویر بنائی۔

④ کرکٹ بہت اچھا کھیل ہے۔

⑤ کمرے کی کھڑکی گھٹی ہے۔

سرگرمی

شہروں اور جانوروں کے نام لکھیے۔

جانوروں کے نام	شہروں کے نام
_____	_____
_____	_____
_____	_____
_____	_____
_____	_____

دستخط والدین: _____

سبق ۶: دوسری چادر

تدریسی مقاصد

- حضرت عمر کے بارے میں بتانا۔
- خلیفہ کا مطلب سمجھانا۔
- تلفظ درست کروانا۔
- ذخیرہ الفاظ بڑھانا۔

<https://youtu.be/xRcDRvH1qBE>

ٹیوٹر لنک:

پڑھائی:



دوسری چادر

خاص الفاظ: خلیفہ قمیص حاکم پوچھا

حضرت عمرؓ مسلمانوں کے خلیفہ تھے۔ ایک دن وہ بہت سے لوگوں کے ساتھ مسجد میں بیٹھے تھے۔ ایک آدمی کھڑا ہوا اور حضرت عمرؓ سے پوچھا ”آپ نے ہم سب کو قمیص ہونے کے لیے ایک چادر کے برابر کپڑا دیا تھا لیکن جو قمیص آپ نے پہنی ہے، وہ دو چادروں کے برابر کپڑے سے بنی ہے۔ کیا آپ نے اپنے لیے ہم سے زیادہ کپڑا رکھ لیا تھا؟“

کچھ لوگوں نے اُس آدمی کو کہا کہ حضرت عمرؓ ہمارے حاکم ہیں۔ تم



اُن سے ایسے پوچھ گچھ مت کرو لیکن حضرت عمرؓ نے اُس کے سوال کا جواب دینے کے لیے اپنے بیٹے کو بلایا۔ ان کے بیٹے نے کہا، "میرے والد کے پاس صرف ایک چادر تھی۔ میں نے اپنے حصے کی چادر اُن کو دے دی تھی۔ اس طرح انہوں نے اپنے لیے یہ نئی قمیص بنوائی ہے۔"

الفاظ برائے املاء:

پوچھ گچھ	حاکم	قمیض	خلیفہ
_____	_____	_____	_____
_____	_____	_____	_____
بیٹے	برابر	کپڑا	چادر
_____	_____	_____	_____
_____	_____	_____	_____

☆ الفاظ کے معانی لکھیے۔

معانی	معانی	معانی	الفاظ
_____	_____	بادشاہ/نائب	خليفة
_____	_____	بادشاہ	حاکم
_____	_____	نہ	مت
_____	_____	شخص	آدمی
_____	_____	فقط	صرف
_____	_____	جسم ڈھانپنے کا اوپری لباس	قمیص
_____	_____	سوال پوچھنا	پوچھ کچھ
_____	_____	مسلمانوں کی عبادت گاہ	مسجد

درست لفظ کے گرد دائرہ لگائیں۔

آومی	عامی	اومی
کمیش	قمیش	قمیش
حاقم	حاکم	حاکم
حے	ہے	ہے
بلایا	بالایا	بولایا

دستخط والدین: _____



تاریخ: ۱۵۔ جولائی ۲۰۲۰ء

دن: بدھ

ٹیوٹر لنک: https://youtu.be/yLhop_QnIf0

دیے گئے سوالات کے جواب لکھیے۔

سوال: حضرت عمر رضی اللہ عنہ کون تھے؟

جواب: مسلمانوں کے دوسرے خلیفہ تھے۔

جواب:

سوال: حضرت عمر رضی اللہ عنہ کی قمیص کتنی چادروں کے برابر کپڑے سے بنی تھی؟

جواب: دو چادروں کے برابر کپڑے سے بنی تھی۔

جواب:

سوال: حضرت عمر کو کس نے اپنے حصے کی چادر دی تھی؟

جواب: اُن کے بیٹے نے اپنے حصے کی چادر دی تھی۔

جواب:

حروف جوڑیں۔

_____	خلیفہ	خ + لی + فہ
_____	حاکم	حا + کم
_____	بنوائی	بن + وا + ئی
_____	والد	وا + لد

چادر

چا + در

جملے بنائیں۔

سوال

مسجد

چادر

کپڑا

قمیص

خلاصہ:

حضرت عمر مسلمانوں کے دوسرے خلیفہ تھے۔ ایک دن آپ مسجد میں بیٹھے ہوئے تھے۔ ایک آدمی کھڑا ہوا اور حضرت عمر سے پوچھا کہ آپ نے سب کو قمیض سلوانے کے لیے ایک چادر کے برابر کپڑا دیا تھا۔ آپ کی اپنی قمیض دو چادروں کی بنی ہوئی ہے۔ کیا آپ نے سب سے زیادہ کپڑا خود رکھ لیا تھا؟ ان میں سے چند آدمیوں نے کہا کہ حضرت عمر ہمارے حاکم ہیں، تم ان سے ایسے پوچھ گچھ نہ کرو۔ حضرت عمر نے سوال کا جواب دینے کے لیے اپنے بیٹے کو بلایا۔ ان کے بیٹے نے کہا: "میرے والد کے پاس ایک تھی۔ میں نے اپنے حصے کی چادر ان کو دے دی تھی اس طرح انھوں نے اپنے لیے یہ نئی قمیض بنوائی ہے۔"

خلاصہ لکھیے۔

دستخط والدین:

جائزہ نمبر: ۵

سبق: حضرت عمر رضی اللہ تعالیٰ عنہ

کل نمبر: ۱۰

سوال نمبر ۱: الفاظ کے معانی لکھیں۔

۱/۴

الفاظ	معانی
چادر	_____
پوچھ گچھ	_____
خلیفہ	_____
حاکم	_____

۱/۲

سوال نمبر ۲: ارکان ملائیں۔

خ+لی+فہ	_____
حا+کم	_____

سوال: حضرت عمر رضی اللہ عنہ کون تھے؟ ۱/۲

جواب: _____

سوال: حضرت عمر کو کس نے اپنے حصے کی چادر دی تھی؟ ۱/۲

جواب: _____

دستخط والدین: _____

مضمون (چڑیاگھر کی سیر)

ٹیوٹر لنک: <https://youtu.be/XEoIJJ0S-rM>

تدریسی مقاصد

- تخلیقی صلاحیت بڑھانا۔
- جملے پڑھنے لکھنے سکھانا۔
- نئے الفاظ سے متعارف کروانا۔
- انفرادی طور پر جملے بنوانے کی مشق کروانا۔

پچھلے اتوار ہم چڑیاگھر کی سیر کرنے گئے۔ موسم بہت اچھا تھا۔ چڑیاگھر میں بہت جانور تھے۔ جانوروں میں ہم نے شیر، چیتا، زرافہ، بندر، مور

دیکھے۔ بچے ہاتھی کی سواری کر رہے تھے۔ ہم نے بھی ابو سے سواری کرنے کے لیے کہا ہمیں ہاتھی کی سواری کر کے بہت مزہ آیا۔ پرندوں میں ہم نے رنگ برنگی چڑیاں، طوطے، کبوتر دیکھے۔ اب دوپہر کا وقت تھا ہمیں بھوک لگ رہی تھی۔ ابو نے ہمیں بریانی اور گول گپے کھلائے۔ ہمیں چڑیاگھر کی سیر کر کے بہت مزہ آیا۔

لکھیے



کہانی (چیونٹی اور فاختہ)

ٹیوٹر لنک: <https://youtu.be/5kzx04hOHx8>

13



تدریسی مقاصد

- تصویر کی مدد سے کہانی لکھنی سکھانا۔
- مدد کرنے کا جذبہ پیدا کرنا۔
- ماضی کا مطلب بتانا۔

ایک دن چیونٹی ندی کے کنارے پانی پی رہی تھی۔
پاس ہی درخت پر ایک فاختہ بیٹھی تھی۔
اچانک چیونٹی پانی میں گر گئی۔
اُس نے مدد کے لیے فاختہ کو پکارا۔
فاختہ نے ایک پتہ ندی میں پھینکا۔
چیونٹی پتے پر چڑھ کر کنارے تک آگئی۔
لکھیے



ایک دن چیونٹی _____
کے کنارے پانی پی _____ تھی۔ پاس ہی _____
پر ایک فاختہ _____ تھی۔
اچانک _____ پانی میں گر گئی۔ اُس نے _____
کے لیے فاختہ کو _____۔ فاختہ نے ایک _____ ندی میں
چیونٹی پتے پر _____ کر کنارے تک آگئی۔

25

دستخط والدین:

سبق ۷: خان پور کے سلیم چچا

https://youtu.be/yP5PZxF_ZRs

یوٹرنک:

پڑھائی:

تدریسی مقاصد

- خان پور شہر کے بارے میں بتانا۔
- ریلوے کے اصول و ضوابط سے آگاہ کرنا۔
- تلفظ درست کروانا۔



خاص الفاظ

پھانک وردی تیز رفتار رکشہ پٹری حادثوں

یہ سلیم چچا ہیں۔ یہ خان پور کے پھانک نمبر 3 پر گاڑ ہیں۔ سلیم چچا روز صبح پانچ بجے اپنی وردی چھن کر پھانک کے پاس بیٹھ جاتے ہیں۔ وہ دن بھر یہیں رہتے ہیں اور محنت سے اپنا کام کرتے ہیں۔ اس پھانک سے روزانہ بہت سی تیز رفتار ریل گاڑیاں گزرتی ہیں۔ سلیم چچا ان ریل گاڑیوں کے آنے سے پہلے پھانک بند کر دیتے ہیں۔ تاکہ کوئی بھی گاڑی، رکشہ، موٹر سائیکل یا شخص پٹری پر نہ آئے۔

سلیم چچا ہمیشہ کہتے ہیں کہ بچوں کو ریل کی پٹری سے دور رہنا چاہیے۔ جب پھانک بند ہو تو ہرگز اسے پار نہیں کرنا چاہیے۔ اس طرح ہم حادثوں سے بچ سکتے ہیں۔

الفاظ برائے املاء:

پھاٹک	گارڈ	پڑی	حادثوں	رکشہ
_____	_____	_____	_____	_____
_____	_____	_____	_____	_____
موٹر سائیکل	صبح	محنت	تیز رفتار	بند
_____	_____	_____	_____	_____
_____	_____	_____	_____	_____

دستخط والدین:



الفاظ کے معانی لکھیے۔

الفاظ	معانی	معانی	معانی
پھانک	بڑا دروازہ		
تیز رفتار	جلد چلنے والا		
پڑی	وہ راستہ جس پر ریل گاڑی چلتی ہے		
چچا	باپ کا بھائی		
پار کرنا	عبور کرنا / گزرنا		
گارڈ	حفاظت یا نگرانی کرنے والا		
محنت	کوشش		
وردی	خاص لباس		
صبح	سویرا		
روزانہ	ہر روز		

(1) دیے گئے الفاظ غور سے پڑھیں اور جملوں میں انہیں تلاش کر کے ان کے گرد دائرہ بنائیں۔

محنت دن پھانک پٹری حادثوں

(i) یہ خان پور کے پھانک نمبر 3 پر گارڈ ہیں۔

(ii) وہ دن بھر مکین رہتے ہیں۔

(iii) وہ محنت سے اپنا کام کرتے ہیں۔

(iv) بچوں کو ریل کی پٹری سے دور رہنا چاہیے۔

(v) اس طرح ہم حادثوں سے بچ سکتے ہیں۔

51

دیے گئے سوالات کے جواب لکھیے۔

سوال: سلیم چچا کیا کام کرتے ہیں؟

جواب: خان پور کے پھانک نمبر تین پر گارڈ ہیں۔

جواب:

سوال: وہ کتنے بجے اپنی وردی پہن کر پھانک پر آجاتے ہیں؟

جواب: وہ صبح پانچ بجے اپنی وردی پہن کر پھانک پر آجاتے ہیں۔

جواب:

سوال: سلیم چچا گاڑیوں کے آنے سے پہلے پھانک کیوں بند کر دیتے ہیں؟

جواب: تاکہ کوئی گاڑی، رکشہ، موٹر سائیکل یا کوئی شخص پٹری پر نہ آئے۔

جواب:

دستخط والدین:

تاریخ: ۲۲۔ جولائی ۲۰۲۰ء

دن: بدھ

یوٹرنک: https://youtu.be/_ESS8fBRV88

ارکان ملائیے۔

_____	پھانک	پھا+نک
_____	وردی	ور+دی
_____	تیز	تے+ز
_____	محنت	مح+نت

جملے بنائیں۔

جملے	الفاظ
_____	رکشا
_____	وردی
_____	محنت
_____	پھانک
_____	پانچ

سبق ۸: بیٹھے بول (نظم)


<https://youtu.be/rhM5lxV3AYo>

یوٹرنک:

پڑھائی:

تدریسی مقاصد

- اخلاق و آداب سکھانا۔
- بول چال کے آداب سکھانا۔
- تلفظ درست کروانا۔
- ترنم سے نظم پڑھنا۔



بیٹھے بول

خاص الفاظ	لب	احمول	الزام	ماحول
جب	بھی	بچے	بولو	تم
لب	اپنے	جب	کھولو	تم
منہ	سے	تکلیں	بیٹھے	بول
بول	بھی	ایسے	کہ	احمول

کسی کا آنا نام نہ کو
 کسی کو تم اِزام نہ دو
 تب بدلے گا یہ ماحول
 جب بولو گے بیٹھے بول

(ضیاء اللہ محسن)

الفاظ برائے املاء:

الٹا	بولو	میٹھے	الزام	ماحول
_____	_____	_____	_____	_____
پچو ^۳	نکلیں	بول	ان موم	لب
_____	_____	_____	_____	_____

الفاظ کے معانی لکھیے۔

معانی	معانی	معانی	الفاظ
_____	_____	ہونٹ	لب
_____	_____	قیمتی	انمول
_____	_____	ارد گرد کی اشیا	ماحول
_____	_____	شیریں	میٹھے
_____	_____	کہو	بولو

دستخط والدین:

تاریخ: ۲۴۔ جولائی ۲۰۲۰ء

دن: جمعہ

ٹیوٹر لنک: <https://youtu.be/DwVSWaCT2YU>

بند نمبر 1 تشریح:

شاعر کہتا ہے کہ بچو! تم جب بھی بات چیت کرو اور کچھ بولو تو ہمیشہ اچھی باتیں ہی کرو۔ ایسی باتیں کرو جو پیار بھری ہوں اور جو انمول ہوں۔

بند نمبر 2 تشریح:

شاعر کہتا ہے کہ کسی شخص کو غلط نام سے مت پکارو اور نہ ہی کسی پر کوئی الزام لگاؤ۔ کیونکہ یہ برے کام ہیں۔ ہمارا ماحول تب بدلے گا جب ہم اچھی باتیں کریں گے اور بیٹھے بول بولیں گے۔

دستخط والدین:

تاریخ: ۲۵۔ جولائی ۲۰۲۰ء

دن: ہفتہ

<https://youtu.be/7Jd9gBBjowA>

ٹیوٹر لنک:



مشق

(1) درست لفظ کے گرد دائرہ بنائیں۔

مَنہ	مَنجھ	مَوں
اِزَام	عَل زَام	اِیْزَام
مَاحول	مَاحول	مَاحول
مَنجھے	مَنجھے	مَنجھے

(2) الفاظ کو درست ترتیب دے کر مصرع مکمل کریں۔

بچو بولو تم جب بھی۔
بیٹھے بول مَنجھ سے تکلیں
ایسے کہ اتمول بول بھی
یہ ماحول تب بدلے گا

55

جملے بنائیں۔

_____	بولو
_____	لب
_____	بیٹھے
_____	الٹا
_____	الزام

تاریخ: ۲۷- جولائی ۲۰۲۰ء

دن: پیر

یوٹرنک: https://youtu.be/2VMEcN8_5xE

دیے گئے سوالات کے جوابات لکھیے۔

سوال: ہمیں کیسی باتیں کرنی چاہئیں؟

جواب: ہمیں میٹھی میٹھی باتیں کرنی چاہئیں۔

جواب:

سوال: دوسروں کا کیسا نام نہیں لینا چاہیے؟

جواب: اُلٹا نام نہیں لینا چاہیے۔

جواب:

سوال: اچھی ماور میٹھی باتیں کرنے سے ماحول کو کیا ہوتا ہے؟

جواب: ماحول بدل جاتا ہے۔

جواب:

مرکزی خیال:

اس نظم میں شاعر نے بچوں کو اچھی باتیں کرنے کے بارے میں بتایا ہے۔ سب کو اُن کے درست ناموں سے پکارو کبھی بھی اُن کا نام بگاڑ کر نہ لو اس سے آپس میں محبت بڑھے گی۔

لکھیے

دستخط والدین:

جائزہ نمبر: ۶

سبق: خان پور کے سلیم چچا

سوال: وہ کتنے بچے اپنی وردی پہن کر پھانک پر آجاتے ہیں؟ /۲

جواب: _____

سوال: سلیم چچا گاڑیوں کے آنے سے پہلے پھانک کیوں بند کر دیتے ہیں؟ /۲

جواب: _____

/۳

جملے بنائیں۔

جملے	الفاظ
_____	وردی
_____	محنت
_____	پھانک

/۳

خلاصہ لکھیں۔

دستخط والدین: _____

سبق: ۹: چاند

<https://youtu.be/1LluljvUrAo>

ٹیوٹر لنک:

پڑھائی:

تدریسی مقاصد

- چاند اور اس پر لگنے والے گرہن کے بارے میں بتانا۔
- تلفظ درست کروانا۔
- ذخیرہ الفاظ بڑھانا۔





چاند

خاص الفاظ

غور۔ چمکتا۔ روشنی۔ گردش۔ گرہن

کیا آپ نے کبھی چاند کو غور سے دیکھا ہے؟ وہ رات کو آسمان پر چمکتا ہوا کتنا خوبصورت لگتا ہے۔ چاند کی اپنی کوئی روشنی نہیں ہوتی۔ جب سورج کی روشنی اس پر پڑتی ہے تو وہ روشن ہو جاتا ہے۔



چاند زمین کے گرد گردش کرتا ہے اور زمین سورج کے گرد گھومتی ہے۔ کبھی کبھی ایسا ہوتا ہے کہ زمین چاند اور سورج کے درمیان آجاتی ہے۔ اس وجہ سے زمین کا سایہ چاند پر پڑتا ہے۔ بالکل ویسے ہی جیسے ہمارا سایہ زمین پر پڑتا ہے۔ جب ایسا ہوتا ہے تو چاند روشن نہیں ہوتا اور ہم کہتے ہیں کہ چاند کو گرہن لگ گیا ہے۔


58

الفاظ برائے املاء:

غور	چمکتا	روشنی	گردش	گرہن
_____	_____	_____	_____	_____
سایہ	گھومتی	درمیان	خوبصورت	آسمان
_____	_____	_____	_____	_____

الفاظ کے معانی لکھیے۔

معانی	الفاظ	معانی	الفاظ
_____	_____	توجہ	غور
_____	_____	فلک	آسمان
_____	_____	چمکنا	روشن ہونا
_____	_____	روشن	چمکتا
_____	_____	پیارا	خوبصورت
_____	_____	اجالا	روشنی
_____	_____	چکر لگانا/ گھومنا	گردش
_____	_____	گہن	گرہن
_____	_____	شب	رات
_____	_____	عکس	سایہ



مشق

(1) دیے گئے الفاظ غور سے پڑھیں اور جملوں میں انہیں تلاش کر کے ان کے گرد دائرہ بنائیں۔

چاند روشنی سایہ روشن

(i) سورج کی روشنی اس پر پڑتی ہے۔

(ii) کیا آپ نے کبھی چاند کو غور سے دیکھا ہے؟

(iii) وہ روشن ہو جاتا ہے۔

(iv) ہمارا سایہ زمین پر پڑتا ہے۔

(2) ارکان ملائیں۔

_____ = دے + کھا

_____ = رو + ش + نی

_____ = چ + ک + تا

_____ = ز + می + ن

مختصر سوالات کے جوابات

سوال: چاند کس کے گرد گردش کرتا ہے؟

جواب: چاند زمین کے گرد گردش کرتا ہے۔

جواب:

سوال: کس کی روشنی سے چاند روشن ہو جاتا ہے؟

جواب: سورج کی روشنی سے چاند روشن ہو جاتا ہے۔

جواب:

سوال: جب چاند روشن نہیں رہتا تو ہم کیا کہتے ہیں؟

جواب: تو ہم کہتے ہیں کہ چاند گرہن لگ گیا ہے۔

جواب:

مندرجہ ذیل الفاظ کو ان کے متضاد سے ملائیں۔

الفاظ	متضاد
رات	آسمان
روشنی	دن
زمین	تاریکی

دستخط والدین:

تاریخ: ۳۰ جولائی ۲۰۲۰ء

دن: جمعرات

یوٹرنک: <https://youtu.be/NjFDD1OO6Sk>

خلاصہ:

اس سبق میں بتایا گیا ہے کہ چاند کی اپنی کوئی روشنی نہیں ہوتی جب سورج کی روشنی اس پر پڑتی ہے تو وہ روشن ہو جاتا ہے۔ چاند زمین کے گرد گردش کرتا ہے اور زمین سورج کے گرد کھومتی ہے۔ کبھی کبھی ایسا ہوتا ہے کہ زمین چاند اور سورج کے درمیان آ جاتی ہے اس وجہ سے زمین کا سایہ چاند پر پڑتا ہے جب ایسا ہوتا ہے تو چاند روشن نہیں ہوتا اور ہم کہتے ہیں کہ چاند کو گرہن لگ گیا ہے۔
خود لکھیے۔

دستخط والدین:

