

ڈسٹرکٹ پبلک سکول اینڈ کالج دیپال پور

ای۔ لرننگ پروجیکٹ

چھٹیوں کا کام / ٹیوٹوریل لنکس / جائزہ / سرگرمیاں

سیشن ۲۰۲۰ء تا ۲۰۲۱ء

ارڈو جماعت: اول



نام طالب علم / طالبہ: _____

سیکشن: _____

رول نمبر: _____

سبق: ۵ (ی)

تدریسی مقاصد: "ی" کی آواز کی پہچان کروانا اور اس سے بننے والے چند الفاظ کی مشق کروانا۔

ٹیوٹر لنک: <https://youtu.be/lXibhmQmPtk>



”ی“ درمیان اور آخر کی آواز

”ن“ کی آواز سنیں



کیل

3

تین

ی



ٹوپی



چابی

کیا آپ ایسے الفاظ بتا سکتے ہیں، جن کے درمیان یا آخر میں ”ن“ کی آواز آتی ہے؟

تدریسی مقاصد: ل، م کی پہچان کروانا، ل، م سے بننے والے الفاظ کو پڑھنا لکھنا سکھانا۔



حروف ملا کر لکھیں۔

ب + ی = بی

ت + ی = تی

ج + ی = جی

د + ی = دی

ر + ی = ری

س + ی = سی

ل + ی = لی

ہ + ی = ہی

ط + ی = طی



حروف ملا کر لکھیں۔

ب + ی = بی = _____

ت + ی = _____ = _____

ج + ی = _____ = _____

د + ی = _____ = _____

ر + ی = _____ = _____

س + ی = _____ = _____

ل + ی = _____ = _____

ہ + ی = _____ = _____

ط + ی = _____ = _____

تدریسی مقاصد: تین حرفی الفاظ پڑھنا، لکھنا اور بولنا سکھانا۔

ٹیوٹر لنک:



کیل = ل + کی = ل + ی + ک

تین = ن + تی = ن + ی + ت

بین = ن + بی = ن + ی + ب

جیت = ت + جی = ت + ی + ج

تیر = ر + تی = ر + ی + ت

چیز = ز + چی = ز + ی + چ

عید = د + عی = د + ی + ع

میل = ل + می = ل + ی + م

بس = س + بی = س + ی + ب



کیں = ل + کی = ل + ی + ک

_____ = _____ + _____ = ن + ی + ت

_____ = _____ + _____ = ن + ی + ب

_____ = _____ + _____ = ت + ی + ج

_____ = _____ + _____ = ر + ی + ت

_____ = _____ + _____ = ز + ی + چ

_____ = _____ + _____ = د + ی + ع

_____ = _____ + _____ = ل + ی + م

_____ = _____ + _____ = س + ی + ب



م + ا + ل + ی = ما + لی = مالی

ت + و + ل + ی = تو + لی = تولی

س + و + چ + ی = سو + چو = سوچو

چ + ا + ب + ی = چا + بی = چابی

پ + ا + ن + ی = پا + نی = پانی

ٹ + و + پ + ی = ٹو + پی = ٹوپي

ٹ + ا + ف + ی = ٹا + فی = ٹافی

ق + ا + ف + ی = قا + فی = قافی

ت + ا + ل + ی = تا + لی = تالی



م + ا + ل + ی = مِاَلِی = مِاَلِی

ت + و + ل + ی = تِوَلِی = تِوَلِی

س + و + چ + ی = سِوِچِی = سِوِچِی

چ + ا + ب + ی = چِاَبِی = چِاَبِی

پ + ا + ن + ی = پِاَنِی = پِاَنِی

ٹ + و + پ + ی = ٹِوِپِی = ٹِوِپِی

ٹ + ا + ف + ی = ٹِاَفِی = ٹِاَفِی

ق + ا + ف + ی = قِاَفِی = قِاَفِی

ت + ا + ل + ی = تِاَلِی = تِاَلِی

پھلوں کے نام

تدریسی مقاصد: پھلوں کے نام یاد کروانا اور پہچان کروانا۔

ٹیوٹر لنک:



shutterstock.com • 266199776

<https://youtu.be/ZQo9Svcr5nk>

آم




انگور




image credit: istockphoto.com/lopa7

کیلا



shutterstock.com • 158989157

سیب



مالٹا

تاریخ: ۹ جولائی ۲۰۲۰ء

دستخط ڈاکٹر ذوالکرم اہت

سبق: ۶ (ے)

تدریسی مقاصد: "ے" کی آواز کی پہچان کروانا اور اس سے بننے والے چند الفاظ کی مشق کروانا۔



”ے“ درمیان اور آخر کی آواز
’ے‘ کی آواز سنیں



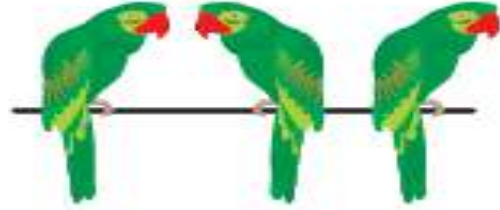
سیب



شیر



تالے



طوطے

کیا آپ ایسے لفظ بتا سکتے ہیں، جن کے
درمیان یا آخر میں ”ے“ کی آواز آتی ہے؟

47

تدریسی مقاصد: حروف کو ملا کر لکھنا، پڑھنا سکھانا۔



حروف ملا کر لکھیں۔

پ + ے = پے = پے + ے = پے

ج + ے = جے = جے + ے = جے

د + ے = دے = دے + ے = دے

ر + ے = رے = رے + ے = رے

س + ے = سے = سے + ے = سے

ط + ے = طے = طے + ے = طے

ف + ے = فے = فے + ے = فے

ن + ے = نے = نے + ے = نے

ہ + ے = ہے = ہے + ے = ہے



حروف ملا کر لکھیں۔



پ + ے = پے = پے + ے = پے

ج + ے = جے = جے + ے = جے

د + ے = دے = دے + ے = دے

ر + ے = رے = رے + ے = رے

س + ے = سے = سے + ے = سے

ط + ے = طے = طے + ے = طے

ف + ے = فے = فے + ے = فے

ن + ے = نے = نے + ے = نے

ہ + ے = ہے = ہے + ے = ہے

ہفتے کے دنوں کے نام

تدریسی مقاصد: ہفتے کے دنوں کے نام یاد کروانا۔

ٹیوٹر لنک: <https://youtu.be/4JwtDUrsnWU>

_____	_____	پیر
_____	_____	منگل
_____	_____	بدھ
_____	_____	جمعرات
_____	_____	جمعہ
_____	_____	ہفتہ
_____	_____	اتوار

تدریسی مقاصد: "ے" والے الفاظ کی مشق کرنا، ذخیرہ الفاظ میں اضافہ کرنا۔

ٹیوٹر لنک: <https://youtu.be/o-Xhd4bg0wI>



س + ے + ب = سب = س + ب = سب

ش + ے + ر = شے = ش + ر = شے

ر + ے + ل = رے = ر + ل = رے

ت + ے + ل = تے = ت + ل = تے

ر + ے + ت = رتے = ر + ت = رتے

ت + ے + ز = تے = ت + ز = تے

ل + ے + ٹ = لٹے = ل + ٹ = لٹے

ن + ے + ک = نکے = ن + ک = نکے

م + ے + ز = مے = م + ز = مے



سب = ب + س = سب

_____ = _____ + _____ = ش + ر = ش

_____ = _____ + _____ = ل + ر = ل

_____ = _____ + _____ = ل + ت = ل

_____ = _____ + _____ = ت + ر = ت

_____ = _____ + _____ = ز + ت = ت

_____ = _____ + _____ = ل + ت = ل

_____ = _____ + _____ = ک + ن = ن

_____ = _____ + _____ = ز + م = م



ت + ا + ل + ے = تالے = تالے

ج + ا + ن + ے = جانے = جانے

ب + ا + ج + ے = باجے = باجے

س + ا + ر + ے = سارے = سارے

س + و + ت + ے = سوتے = سوتے

ط + و + ط + ے = طوطے = طوطے

ک + و + ن + ے = کونے = کونے

ج + ا + ت + ے = جاتے = جاتے



_____ = _____ + _____ = ت + ا + ل + ے

_____ = _____ + _____ = ج + ا + ن + ے

_____ = _____ + _____ = ب + ا + ج + ے

_____ = _____ + _____ = س + ا + ر + ے

_____ = _____ + _____ = س + و + ت + ے

_____ = _____ + _____ = ط + و + ط + ے

_____ = _____ + _____ = ک + و + ن + ے

_____ = _____ + _____ = ج + ا + ت + ے

50

دستخط والد/والده:

جائزہ نمبر: ۱ کل نمبر: ۱۰/۱۰

تدریسی مقاصد: بچوں کی ذہنی آزمائش کرنا۔

سوال نمبر 1: پھلوں کے نام لکھیں۔ ۳/۳

_____	_____	_____
_____	_____	_____

سوال نمبر ۲: ہفتے کے دنوں کے نام لکھیں۔ ۷/۷

_____	_____
_____	_____
_____	_____

سوالنمبر ۳: حروف ملا کر لکھیے۔

_____ = _____ + _____ = ت + ی

_____ = _____ + _____ = ج + ی

_____ = _____ + _____ = د + ی

_____ = _____ + _____ = ر + ی

_____ = _____ + _____ = س + ی

_____ = _____ + _____ = ت + ی + ج

_____ = _____ + _____ = ر + ی + ت

_____ = _____ + _____ = ز + ی + ج

_____ = _____ + _____ = د + ی + ع

_____ = _____ + _____ = ل + ی + م

سبق: ۷ (بھاری حروف)

تدریسی مقاصد: بھاری حروف کی پہچان کروانا اور اوپر پڑھنا سکھانا۔

ٹیوٹرنلک: <https://youtu.be/eS437NLZXwE>



بھاری حروف



بھ

بھ بھ بھ بھ بھ

خود لکھیے۔



پھ

پھ پھ پھ پھ پھ

خود لکھیے۔



تھ

تھے تھی تھو تھا تھ

Blank handwriting practice lines for the letter 'تھ'.

خود کیجیے



ٹھ

ٹھے ٹھی ٹھو ٹھا ٹھ

Blank handwriting practice lines for the letter 'ٹھ'.

خود کیجیے

اسم کی تعریف

تدریسی مقاصد: اسم کی پہچان کروانا۔

ٹیوٹر لنک: <https://youtu.be/eoYS1pLE4Zs>

اسم کی تعریف: کسی بھی شخص، چیز یا جگہ کے نام کو اسم کہتے ہیں۔

جیسے: علی، لاہور، کتاب وغیرہ

خود لکھیے۔ اسم کی تعریف:

خود لکھیے۔ اسم کی تعریف:

دستخط والد/والدہ:

تخلیقی لکھائی (میری امی)

تدریسی مقاصد: امی سے پیار محبت کے بارے میں بتانا اور چند جملے تحریر کروانا سکھانا۔

ٹیوٹرنلک: <https://youtu.be/EkdYhqgnNlk>

1. میری امی کا نام _____ ہے۔

2. وہ بہت اچھی ہیں۔

3. وہ مجھ سے بہت پہار کرتی ہیں۔

4. وہ میرے لیے مزے مزے کے کھانے پکاتی ہیں۔

5. اللہ میری امی کو سلامت رکھے۔ آمین

خود لکھیے۔ تخلیقی لکھائی "میری امی"

دستخط والد/والدہ: _____

تدریسی مقاصد: بھاری حروف پڑھنا، بولنا اور نئے الفاظ اخذ کرنا سکھنا۔

ٹیوٹرنک: <https://youtu.be/T1Y49abwLKo>



جھ جھ جھ جھ جھ

نودکھیے۔



چھ چھ چھ چھ چھ

نودکھیے۔



س

سے

سی

سے

سے

سے



ڈ




ڈے

ڈی

ڈے

ڈے

ڈے



جائزہ نمبر ۲: کل نمبر: ۲۰

تدریسی مقاصد: بچوں کی ذہنی آزمائش کرنا۔

سوال نمبر ۱: اسم کی تعریف لکھیں۔ /۵

سوال نمبر ۲: تخلیقی کہانی "میری امی" لکھیں۔ /۵



ت + ا + ل + ے = ___ + ___ = ___

ج + ا + ن + ے = ___ + ___ = ___

ب + ا + ج + ے = ___ + ___ = ___

س + ا + ر + ے = ___ + ___ = ___

س + و + ت + ے = ___ + ___ = ___

ط + و + ط + ے = ___ + ___ = ___

ک + و + ن + ے = ___ + ___ = ___

ج + ا + ت + ے = ___ + ___ = ___

دستخط والد/والدہ:

سبق: ۸ (حروف ملا کر لکھیے)

تدریسی مقاصد: حروف کو ملا کر لفظ بنانا سکھانا۔ نئے الفاظ کا ذخیرہ کرنا۔

ٹیوٹر لنک: <https://youtu.be/uUQSH14itG8>



حروف ملا کر لفظ بنائیں

بھاگ	=	بھ + ا + گ
پھول	=	پھ + و + ل
تھالی	=	تھ + ل + ا + ی
جھاڑو	=	جھ + ا + ر + و
کھانا	=	کھ + ا + ن + ا
دھوپ	=	دھ + و + پ
ڈھول	=	ڈھ + و + ل
گھوڑا	=	گھ + و + ر + ا
جھولے	=	جھ + و + ل + ے
کھاتے	=	کھ + ا + ت + ے
چھوٹی	=	چھ + و + ت + ی
دھونا	=	دھ + و + ن + ا



حروف ملا کر لفظ بنائیں

_____ = بھ + ا + گ

_____ = پھ + و + ل

_____ = تھ + ل + ا + ی

_____ = جھ + ا + ٹ + و

_____ = کھ + ا + ن + ا

_____ = دھ + و + پ

_____ = ڈھ + و + ل

_____ = گھ + و + ٹ + ا

_____ = جھ + و + ل + ے

_____ = کھ + ا + ت + ے

_____ = پھ + و + ٹ + ی

_____ = دھ + و + ن + ا

تدریسی مقاصد: حروف کو "ب" سے ملا کر لفظ بنانا سکھانا۔ "ب" کا تلفظ سکھانا۔

ٹیوٹر لنک: <https://youtu.be/rOyF16AjrKA>



لفظ بنائیں
حروف ملا کر لفظ بنائیں



_____	اب	=	ب	+	ا	=	ب	+	ا
_____	تب	=	ب	+	ت	=	ب	+	ت
_____	جب	=	ب	+	ج	=	ب	+	ج
_____	دب	=	ب	+	د	=	ب	+	د
_____	شب	=	ب	+	ش	=	ب	+	ش
_____	کب	=	ب	+	ک	=	ب	+	ک
_____	لب	=	ب	+	ل	=	ب	+	ل



لفظ بنائیں

حروف ملا کر لفظ بنائیں



_____ ا ب = ب + ا = ب + ا

_____ ت ب = ب + ت = ب + ت

_____ ج ب = ب + ج = ب + ج

_____ و ب = ب + و = ب + و

_____ ش ب = ب + ش = ب + ش

_____ ک ب = ب + ک = ب + ک

_____ ل ب = ب + ل = ب + ل

تدریسی مقاصد: حروف کو "ج" اور "ر" سے ملا کر لفظ بنانا سکھانا۔



ج

= ج + ب = ج + ب

ج

= ج + ج = ج + ج

ر

= ج + ر = ج + ر

س

= ج + س = ج + س



چ

= ر + چ = ر + چ

س

= ر + س = ر + س

ک

= ر + ک = ر + ک

ہ

= ر + ہ = ر + ہ



_____ چ _____

= چ + پ = چ + ب

= چ + ج = چ + ح

= چ + ر = چ + ز

= چ + س = چ + ش



= ر + _____ = ر + چ

= ر + _____ = ر + ح

= ر + _____ = ر + ک

= ر + _____ = ر + ہ

تدریسی مقاصد: پرندوں کی پہچان کروانا۔ پرندوں کے نام یاد کروانا۔

ٹیوٹرنک: <https://youtu.be/rOyF16AjrKA>



کوا



کبوتر



چڑیا



طوطا



چیل

تدریسی مقاصد: حروف کو "س" اور "ک" سے ملا کر لفظ بنانا سکھانا۔

ٹیوٹر لنک: <https://youtu.be/uiYKbjtQ1-A>



بس = س + ب

جس = س + ج

دس = س + د

کس = س + ک



تک = ک + ت

چک = ک + چ

رک = ک + ر

شک = ک + ش



_____ = س + _____ = س + ب
_____ = س + _____ = س + ج
_____ = س + _____ = س + د
_____ = س + _____ = س + ک



_____ = ک + _____ = ک + ت
_____ = ک + _____ = ک + چ
_____ = ک + _____ = ک + ر
_____ = ک + _____ = ک + ش



پل = ل + پ = ل + پ

جل = ل + ج = ل + ج

ہل = ل + ہ = ل + ہ

سل = ل + س = ل + س

مل = ل + م = ل + م

نل = ل + ن = ل + ن

کل = ل + ک = ل + ک



_____ = ل + _____ = ل + پ

_____ = ل + _____ = ل + ج

_____ = ل + _____ = ل + ہ

_____ = ل + _____ = ل + س

_____ = ل + _____ = ل + م

_____ = ل + _____ = ل + ن

_____ = ل + _____ = ل + ک

تدریسی مقاصد: حروف کو "م، ن اور ہ" سے ملا کر لفظ بنانا سکھانا۔ اور ان کا تلفظ سکھانا۔

ٹیوٹرنک: <https://youtu.be/bmTtxDGduGA>




تم	=	م	+	ت	=	م	+	ت
جم	=	م	+	ج	=	م	+	ج
زم	=	م	+	ز	=	م	+	ز
سم	=	م	+	س	=	م	+	س



بن	=	ن	+	ب	=	ن	+	ب
جن	=	ن	+	ج	=	ن	+	ج
دن	=	ن	+	د	=	ن	+	د
سن	=	ن	+	س	=	ن	+	س



	=	ہ	+	ی	=	ہ	+	ی
	=	ہ	+	ک	=	ہ	+	ک
	=	ہ	+	ن	=	ہ	+	ن



_____ = م + _____ = م + ت
 _____ = م + _____ = م + ج
 _____ = م + _____ = م + ز
 _____ = م + _____ = م + س



_____ = ن + _____ = ن + ب
 _____ = ن + _____ = ن + ج
 _____ = ن + _____ = ن + د
 _____ = ن + _____ = ن + س



_____ = ہ + ی
 _____ = ہ + ک
 _____ = ہ + ن

جائزہ نمبر: ۳ کل نمبر: ۱۰

تدریسی مقاصد: بچوں کی ذہنی صلاحیت چیک کرنا۔

سوال نمبر 1: پرندوں کے نام لکھیے۔ ۱۵/

_____	_____	_____
_____	_____	_____

سوال نمبر ۲: حروف ملا کر لفظ بنائیے۔ ۱۵/

_____ = گ + و + ٹ + ا

_____ = جھ + و + ل + ے

_____ = کھ + ا + ت + ے

_____ = چھ + و + ٹ + ی

_____ = دھ + و + ن + ا

دستخط والد/والدہ: _____

سبق: 9 (زبر، زیر، پیش)

تدریسی مقاصد: بچوں کو زبر، زیر اور پیش سے متعارف کروانا اور استعمال بتانا۔

ٹیوٹرنک: <https://youtu.be/7hiRbmsRkYk>



زبر، زیر، پیش، ہمزہ



زبر

کَل

سَر

زیر

اِن

کھِل

پیش

اُڑ

گُم

چَل

گمک

دِن

کس

اگ

سُن

کَب

بَس

پِس

اِس

دُم

چُن

سَب


سَوَس

مِل

گِن

پُر

پُر



۶

ہمزہ

آؤ	جاؤ	آئے	کہنی
گائے	چائے	بھائی	گہنی
آئی	پڑھائی	لائی	گہنے

میں سے چُن کر لکھیں۔

کل آنا

گھر جاو

بس رک گئی

چڑیا اڑی

تخلیقی لکھائی (میرا ملک)

تدریسی مقاصد: بچوں میں اپنے ملک پاکستان کے بارے میں اچھی باتیں بتانا اور محبت پیدا کرنا۔

ٹیوٹرنک: <https://youtu.be/c1rrMTu8IJE>

۱۔ میرے ملک کا نام پاکستان ہے۔

۲۔ اس کے پانچ صوبے ہیں۔

۳۔ اس میں سرسبز کھیت ہیں۔

۴۔ اس کے لوگ محنتی ہیں۔

۵۔ مجھے اپنا ملک بہت اچھا لگتا ہے۔

خود لکھیے۔ تخلیقی لکھائی "میرا ملک"

دستخط والد/والدہ:

تدریسی مقاصد: میں اور یہ کی پہچان کروانا۔

ٹیوٹرنک: https://youtu.be/m0kmNDCM_64



یہ زارا ہے میں احمد ہوں
یہ مانو ہے۔



یہ مانو ہے۔

خود مکمل کریں۔



یہ ہے ہوں



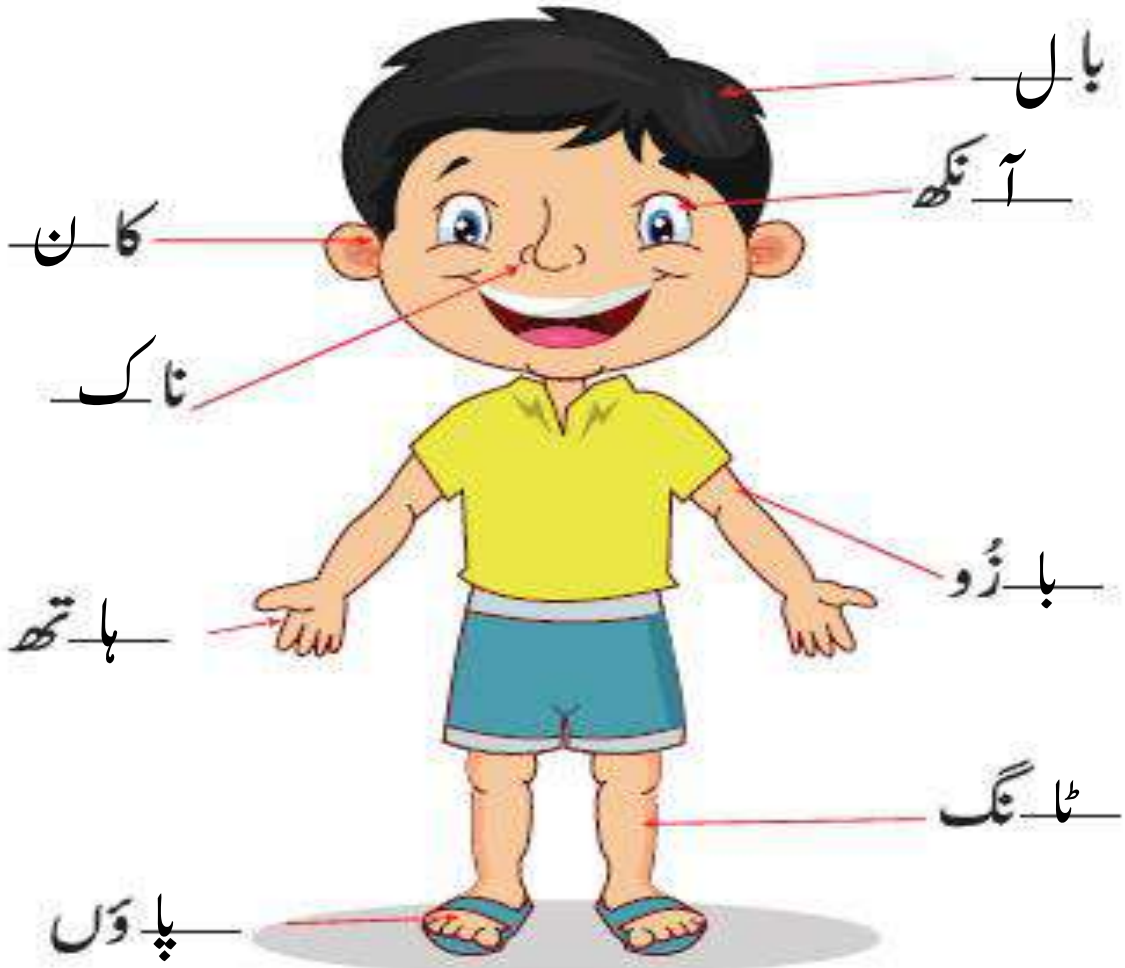
یہ مانو ہے۔

سبق نمبر: 10 (جسم کے حصوں کے نام)

تدریسی مقاصد: جسم کے حصوں کے نام بتانا اور ان کا استعمال بتانا۔

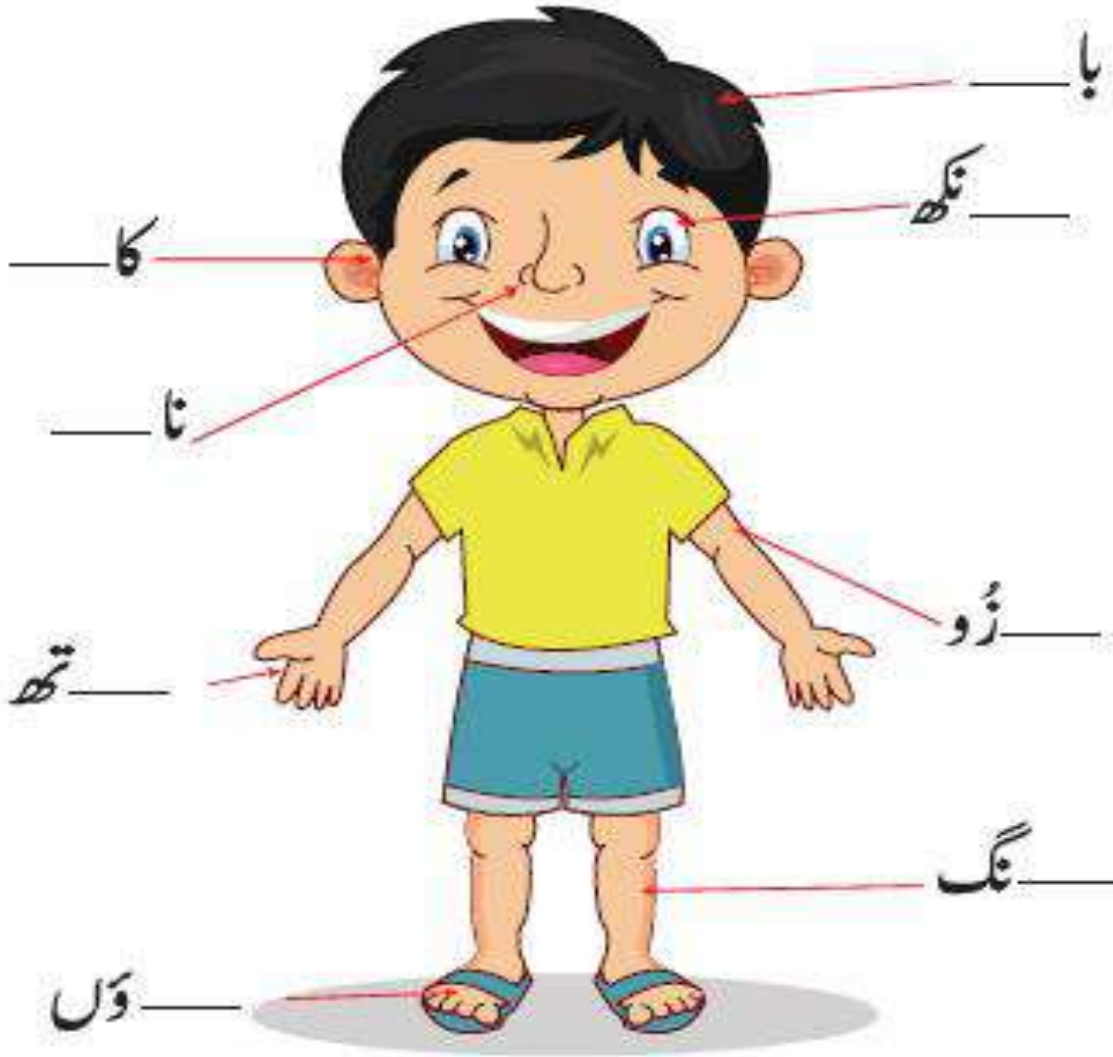


لفظ مکمل کریں۔





لفظ مکمل کریں۔



تدریسی مقاصد: لفظ مکمل کرنا سکھانا، اور باغ میں موجود چیزوں کے بارے میں بتانا۔

ٹیوٹر لنک: <https://youtu.be/jbVTHm5iib4>



یہ باغ ہے۔ باغ میں کیا ہے؟ لفظ مکمل کر کے بتائیں۔



رج —



دل —



خت —

رہ —



ک —

ل —

دستخط والد/والده: